

関東大学サッカー大会

新型コロナウイルス感染症 に伴う構内エリア使用時の 注意事項



SAKUSHIN GAKUIN
UNIVERSITY

作新学院大学

は じ め に

新型コロナウイルス感染症に伴い、本学への入構は、事前に申請のある者のみとします。

サッカー連盟においても感染防止策を講じておりますが、本学においても独自の感染防止策を講じているため、入構者は以下の点を遵守してください。

なお、本学の教職員については、その限りでは
ありません。



作新学院大学

関東大学サッカー大会のルール

連盟のルールにより、無観客試合になっております。そのため、入構者は事前に登録している30名に限定しております。それ以外の方は、申し訳ありませんが、入構できませんのであらかじめご了承ください。

なお、スカウティングや報道に関しては、入構時に本学が定める用紙に必要事項を記入の上、問題がなければ入構を認めます。入構する際は、身分証・名刺等をご提示ください。



SAKUSHIN GAKUIN
UNIVERSITY

作新学院大学

本学の感染防止策

- ①構内の利用者制限
- ②駐車場の場所
- ③入構後の移動経路
- ④控室
- ⑤トイレの利用
- ⑥観戦場所
- ⑦入構する際のチェックシート



作新学院大学

① 構内の利用者制限

事前に申請のある者（スタッフ・選手）及びスカウティングや報道関係者などで本学のチェックシートを提出した者に限ります。

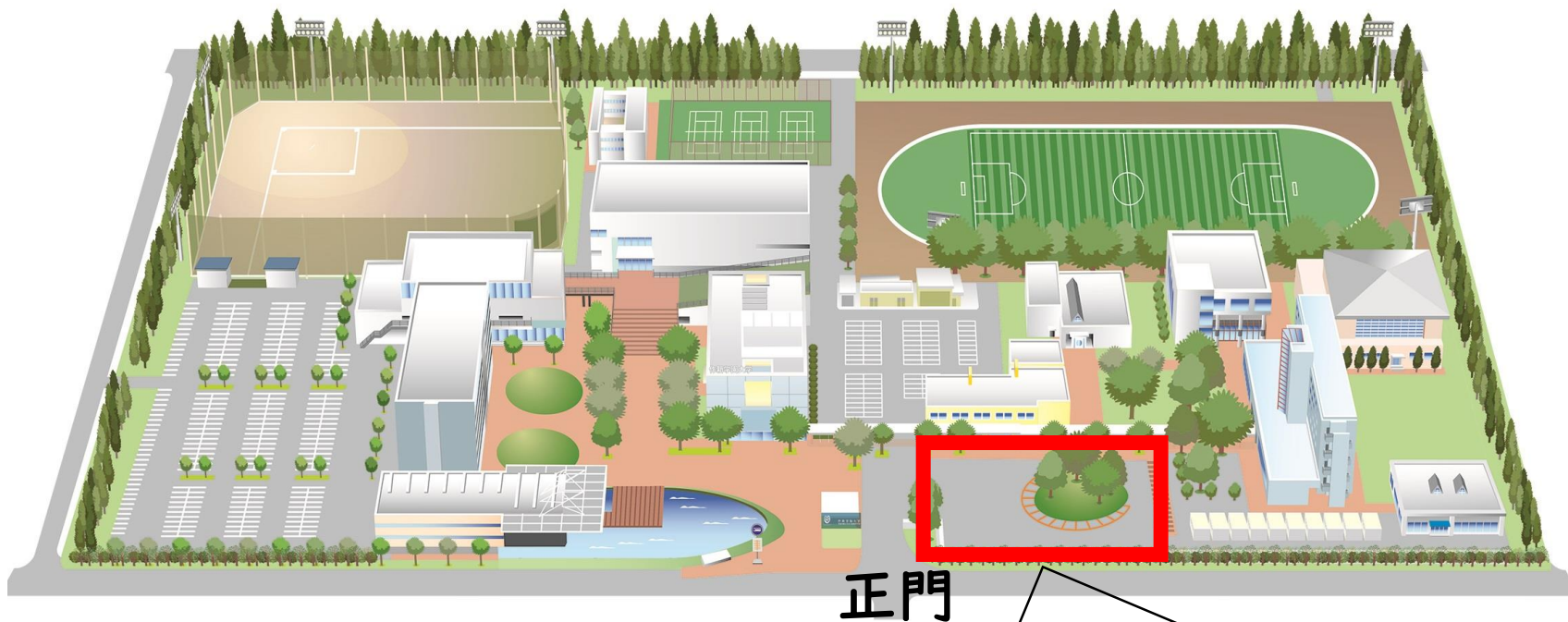
また、控室はございません。テントを設営しますので、そちらをご利用ください。

学内の利用可能施設は、指定されたトイレのみとなります。



作新学院大学

② 駐 車 場 の 場 所



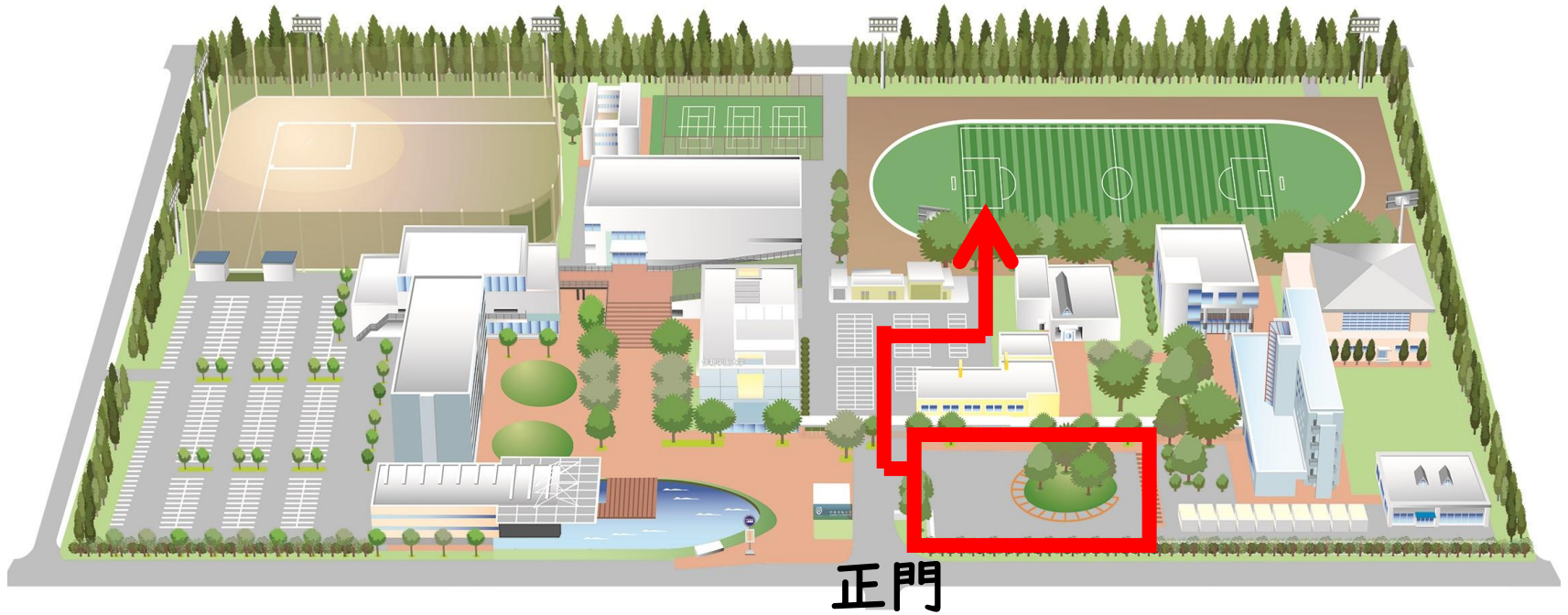
駐車場はこちらになります。



SAKUSHIN GAKUIN
UNIVERSITY

作新学院大学

③ 入構後の移動経路

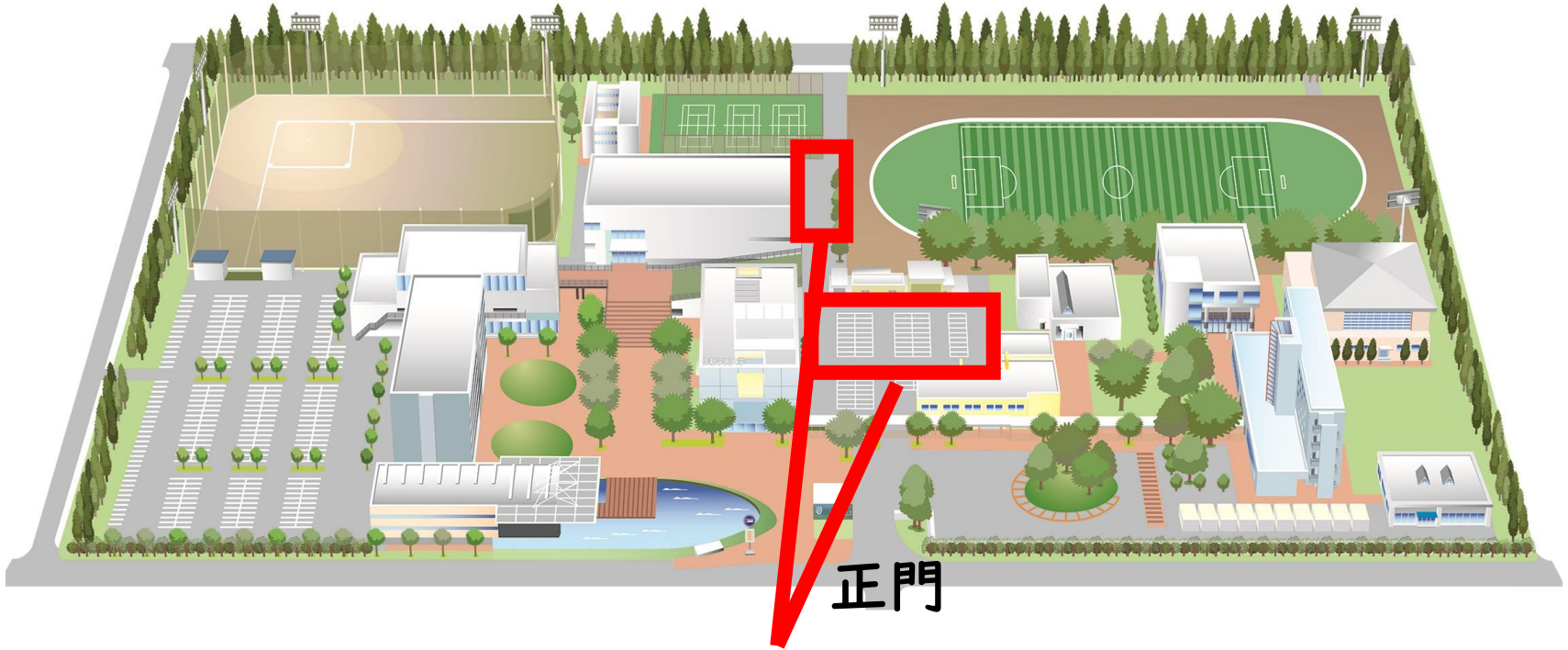


作新学院大学

④

控

室

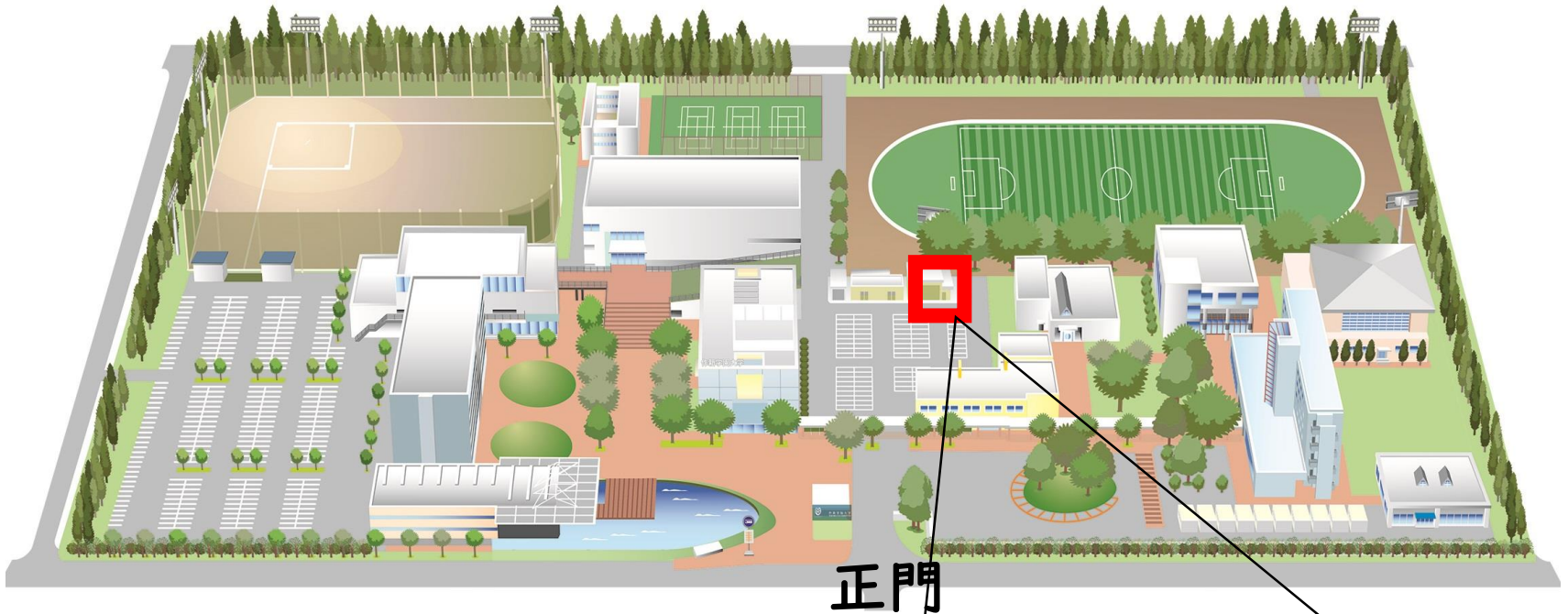


テントを用意します。開催日によりテントの位置を変更します。



作新学院大学

⑤ トイレの場所と利用



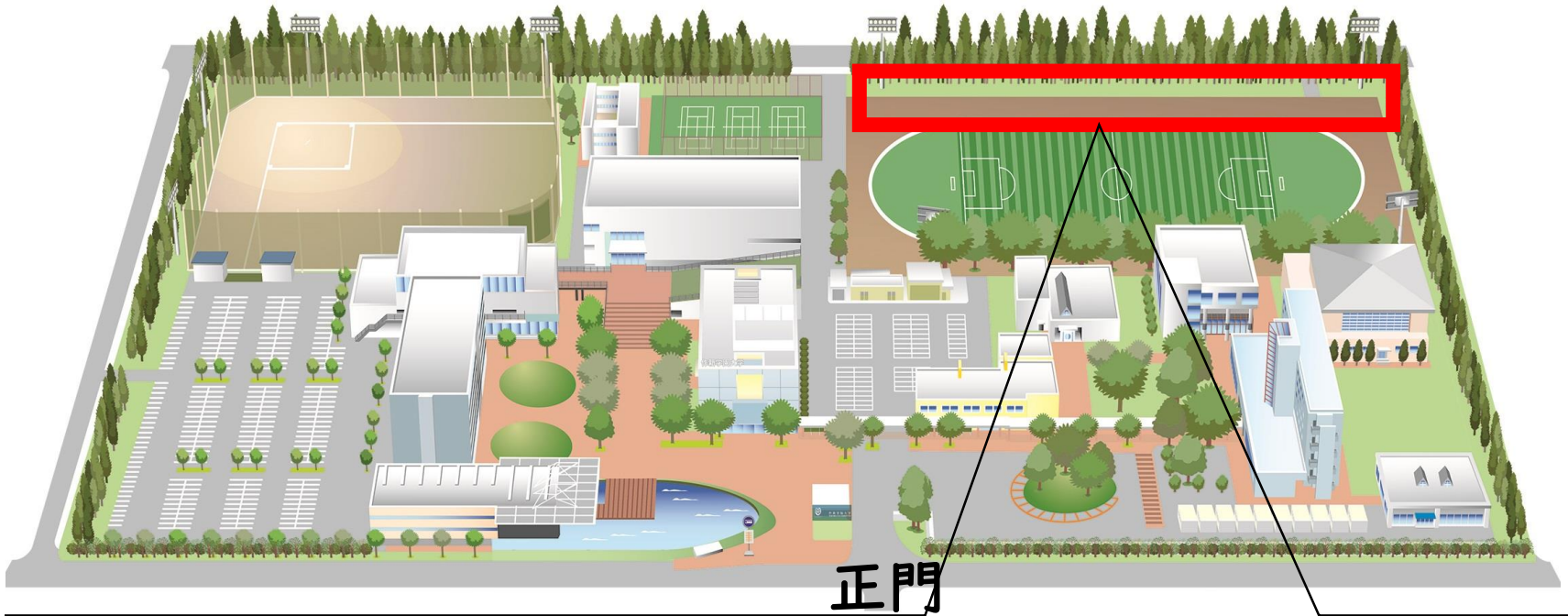
トイレは、この1か所のみです。
わからない場合は、学生に聞いてください。



作新学院大学

⑥

観戦場所



赤枠で囲った場所での観戦をお願いします。
椅子を設置してありますので、ご利用ください。



SAKUSHIN GAKUIN
UNIVERSITY

作新学院大学

⑦ 入構する際のチェックシート

■ バス利用の場合

大学名	
大学所在地	
代表者名	
目的	
車種、色、ナンバー	



作新学院大学

⑦ 入構する際のチェックシート

■ 自家用車利用の場合（スタッフ・選手以外）

氏名	
所属先	
所属先住所	
連絡先	
入構目的	
車種・色・ナンバー	
当日の検温	

No	項目	チェック
1	喉の痛みがある	
2	咳（せき）がでる	
3	痰がでたり、絡んだりする	
4	鼻水、鼻詰まりがある	
5	頭が痛い	
6	体のだるさなどがある	
7	発熱の症状がある	
8	息苦しさがある	
9	味覚異常（味がしない）	
10	嗅覚以上（匂いがしない）	
11	2週間以内に以上の症状がない	

※当日は入口で学生が検温します。



SAKUSHIN GAKUIN
UNIVERSITY

作新学院大学