



宇都宮で出掛ける

宇都宮での移動には

トトラ

totraを持って行こう!

詳しくはこちら



▲totra^{HP} URL1

交通政策課 ☎(632)2160

Q. totraって何?

A. 本市独自の交通系ICカードです!

鉄道・ライトライン・バス・地域内交通に利用でき、地域独自サービスが受けられる全国初の地域連携ICカードです。Suica機能があるため、全国の鉄道の利用や買い物などにも使うことができます。



Q. totraにはどんな種類があるの?

A. 小児用totraや障がい者用totraがあります!

自動的に小児運賃（通常運賃の半額）が適用される「小児用totra」や障がい者手帳などの掲示なしで、自動的に運賃が半額になる「障がい者用totra」があります。



Q. 地域独自サービスって何?

A. 運賃の割引やポイントがもらえます!

「バスの上限運賃制度」「乗継割引制度」（9ページ参照）の運賃負担軽減サービスに加え、ライトラインやバス、地域内交通に乗ると、運賃支払いに使える「交通ポイント」がもらえます。さらに、70歳以上の皆さんには、1万円分の福祉ポイントがもらえる「高齢者外出支援事業」を実施しています。



Q. どこで手に入るの?

A. 次の窓口で購入できます!

■取扱窓口

- ▼宇都宮ライトレール車両基地管理棟内窓口(下平出町)。
 - ▼宇都宮ライトレール宇都宮駅東口停留場窓口(宮みらい)。
 - ▼ジェイアールバス関東宇都宮支店(芳賀郡)。
 - ▼関東自動車築瀬営業所(築瀬4丁目)。
 - ▼関東自動車駒生営業所(宝木町2丁目)。
 - ▼関東自動車宇都宮駅前定期券センター(駅前通り3丁目)。
 - ▼関東自動車池上定期券センター(池上町)。
- 他2カ所



トピック

ライトライン・バス連絡定期券 購入支援制度を開始します ID 1035534

本市では、令和6年度より、新たに通学者を対象としたライトライン・バス連絡定期券購入支援制度を開始します。

- ▼対象 通学定期券購入者（市内在住の小学生・中学生・高校生・大学生など）。
- ▼補助率 定期券購入額の3割。
- ▼申請に必要なもの 購入時に発行されるレファレンスペーパー。
- ▼その他 原則、令和6年4月以降に購入した定期券を対象とします。申請方法や受付開始は、決まり次第、市庁などでお知らせします。

小児用totraをプレゼントします

totra(小児用)を無料で取得できる引換券を、市内在住の小学生のいる家庭に郵送しています。

- ▼対象 市内在住の令和6年度小学生。
- ▼引換期間 引換券が届いた日～9月30日。
- ▼引換場所 交通事業者（宇都宮ライトレール、関東自動車、ジェイアールバス関東）の市内営業所（9カ所）。ジェイアールバス関東宇都宮支店は5月から引き換え開始になりますので、ご注意ください。
- ▼その他 引換券が届いていない場合や令和6年2月以降に市内に転入された人は、交通政策課へ。引き換えに必要なものや引換場所など、詳しくは、MOVE NEXT UTSUNOMIYA^{HP} URL2をご覧ください。なお、令和6年度の新中学1年生へは、各中学校を通じてtotraの配付を行います（5月ごろ）。

ライトライン・バスで出掛けよう

バスの乗り方

交通系ICカードで支払う場合



1 後ろの扉から乗り(※1)、入口のカードリーダーにICカードをタッチする(※2)。

2 降りる停留所の放送が流れたらボタンを押す。

3 運転手横のカードリーダーにICカードをタッチし、前の扉から降りる(※3)。

交通系ICカードは、totraの他、SuicaやPASMOなども利用できます。また、バスの車内の他、コンビニや鉄道駅でチャージできます。

運賃箱はお釣りが出ないので、バスの停車時に両替をしておきましょう。

現金で支払う場合
(小銭を用意しておきましょう)



1 後ろの扉から乗り(※1)、入口で整理券を取る。

2 降りる停留所の放送が流れたらボタンを押す。

3 車内前方の運賃表の数字と、手元の整理券の番号を照らし合わせ、運賃を確認する。

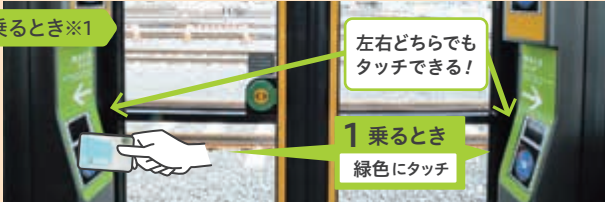
4 整理券とお金を運転手横の運賃箱に入れ、前の扉から降りる。

- ※1 一部の車両を除く。
- ※2 乗車時には、電子マネーの残額が表示されます(交通ポイントや福祉ポイントの残りのポイント数は表示されません)。
- ※3 降車時には、電子マネーの残額や交通ポイント、福祉ポイントの残りのポイント数が表示されます。

ライトラインの乗り方

ICカードをご利用の方は


乗るとき※1



左右どちらでもタッチできる!

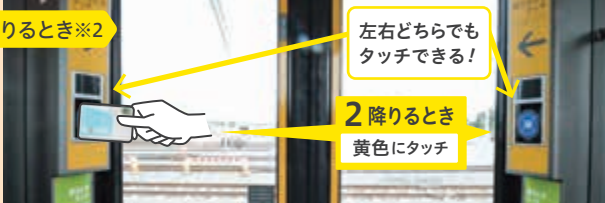
1 乗るとき 緑色にタッチ

使えるICカード

✓ totra 

✓ SuicaやPASMOなどの全国相互利用サービス対象のICカード

降りるとき※2



左右どちらでもタッチできる!

2 降りるとき 黄色にタッチ

ICカードの残金が足りなかった場合は


車内でICカードのチャージ(入金)が可能です。チャージは、先頭車両と後方車両にある運賃箱よりチャージ可能です。

現金をご利用の方は


乗るまえに

整理券発行機から整理券を取る

整理券発行機は進行方向前方に設置されます。




降りるとき 進行方向先頭のとびらから降車してください



運賃箱に整理券と運賃を入れる

運賃箱は先頭車両内の運転席付近にあります。



おつりは出ません! 小銭のご用意を!

小銭がない場合は、車内で両替をお願いします

両替できる紙幣 1000 両替できる硬貨 500(100)50

※新500円硬貨や2024年以降に発行予定の新紙幣も利用できます。

- ※1 乗車時には、電子マネーの残額が表示されます(交通ポイントや福祉ポイントの残りのポイント数は表示されません)。
- ※2 降車時には、電子マネーの残額や交通ポイント、福祉ポイントの残りのポイント数が表示されます。