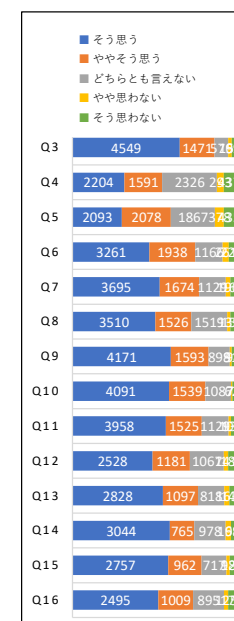
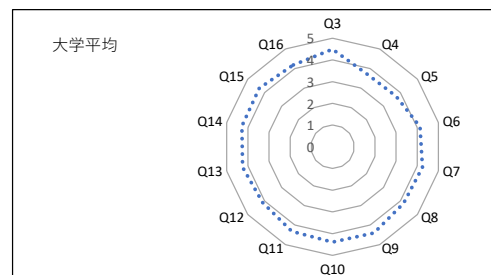


回答数/履修者総数 6851 / 9783

質問文	平均	回答数/回答率(%)					無回答数	回答数		
		5	4	3	2	1				
		そう思う	ややそう思う	どちらとも言えない	やや思わない	そう思わない				
授業全般について	Q3 あなたのこの授業への出席率（遠隔では授業課題の提出率）はどの程度でしたか？(*1)	4.5	4549 (66%)	1471 (21%)	576 (8%)	156 (2%)	99 (1%)	0	6851	
	Q4 あなたは質問や発言するなど、積極的に授業に参加しましたか？	3.7	2204 (32%)	1591 (23%)	2326 (34%)	293 (4%)	437 (6%)	0	6851	
	Q5 あなたはこの授業の予習・復習をしましたか？	3.7	2093 (31%)	2078 (30%)	1867 (27%)	378 (6%)	435 (6%)	0	6851	
	Q6 授業内容はわかりやすかったですか？	4.1	3261 (48%)	1938 (28%)	1166 (17%)	261 (4%)	225 (3%)	0	6851	
	Q7 授業で出された課題の量は適切でしたか？	4.2	3695 (54%)	1674 (24%)	1129 (16%)	190 (3%)	163 (2%)	0	6851	
	Q8 教員は学生から出された質問や発言に適切に回答・対応しましたか？	4.2	3510 (51%)	1526 (22%)	1519 (22%)	139 (2%)	157 (2%)	0	6851	
	Q9 授業は段階的に正しく行われていましたか？	4.4	4171 (61%)	1593 (23%)	898 (13%)	91 (1%)	98 (1%)	0	6851	
	Q10 講義要項（シラバス）と授業内容は一致していましたか？	4.4	4091 (60%)	1539 (22%)	1087 (16%)	62 (1%)	72 (1%)	0	6851	
	Q11 教員は必要に応じて配付資料（レジュメ等）の利用及び参考資料の紹介をしましたか？	4.3	3958 (58%)	1525 (22%)	1129 (16%)	106 (2%)	133 (2%)	0	6851	
	対面で行われた授業について	Q12 教員は学生一人一人に語り掛けるなど、学生とのコミュニケーションを心がける授業をしましたか？	4.1	2528 (50%)	1181 (23%)	1067 (21%)	141 (3%)	188 (4%)	1746	5105
		Q13 教員の話し方は明瞭で、聞き取りやすかったですか？	4.2	2828 (56%)	1097 (22%)	818 (16%)	163 (3%)	149 (3%)	1796	5055
Q14 授業中の私語を迷惑に感じたことがどの程度ありますか？(*2)		4.3	3044 (60%)	765 (15%)	978 (19%)	168 (3%)	99 (2%)	1797	5054	
遠隔で行われた授業について	Q15 授業に関する資料は、学生が入手しやすいように提供されていましたか？	4.3	2757 (59%)	962 (21%)	717 (15%)	98 (2%)	124 (3%)	2193	4658	
	Q16 教員は双方向授業の工夫をした授業資料（動画・音声付きの資料、補助的な解説資料、質問に対するコメントをまとめた資料など）を提供してくれましたか？	4.2	2495 (53%)	1009 (21%)	895 (19%)	125 (3%)	171 (4%)	2156	4695	
	Q17 自由記述：このクラスの遠隔授業で良かった点、改善してほしいことなど自由に記述してください。							5891	960	



Q1.学部・学科	Q2.学年				
	1年	2年	3年	4年	
経営・経営学科	1115	882	563	183	2743
経営・スポーツマネジメント学科	725	581	430	72	1808
人文・発達教育学科	299	424	194	55	972
人文・心理コミュニケーション学科	424	360	412	132	1328
	2563	2247	1599	442	



(\*1) Q3の選択肢

5	100-90%
4	89-80%
3	79-70%
2	69-60%
1	59%以下

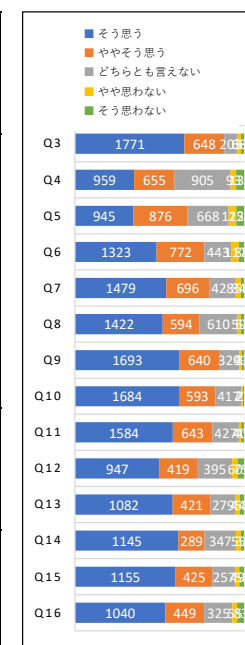
(\*2) Q14の選択肢

5	少ない
4	やや少ない
3	どちらとも言えない
2	やや多い
1	多い

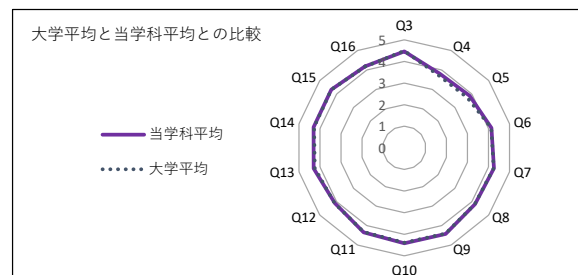
学部・学科	経営学部 経営学科
-------	-----------

回答数	2743
-----	------

質問文	学 科 平 均	大 学 平 均	回答数/回答率(%)					無 回 答 数	回 答 数		
			5	4	3	2	1				
			そう思う	ややそう思う	どちらとも言えない	やや思わない	そう思わない				
授業全般について	Q3	4.5	4.5	1771 (65%)	648 (24%)	203 (7%)	68 (2%)	53 (2%)	0	2743	
	Q4	3.8	3.7	959 (35%)	655 (24%)	905 (33%)	93 (3%)	131 (5%)	0	2743	
	Q5	3.9	3.7	945 (34%)	876 (32%)	668 (24%)	125 (5%)	129 (5%)	0	2743	
	Q6	4.1	4.1	1323 (48%)	772 (28%)	443 (16%)	117 (4%)	88 (3%)	0	2743	
	Q7	4.3	4.2	1479 (54%)	696 (25%)	428 (16%)	84 (3%)	56 (2%)	0	2743	
	Q8	4.2	4.2	1422 (52%)	594 (22%)	610 (22%)	59 (2%)	58 (2%)	0	2743	
	Q9	4.4	4.4	1693 (62%)	640 (23%)	329 (12%)	43 (2%)	38 (1%)	0	2743	
	Q10	4.4	4.4	1684 (61%)	593 (22%)	417 (15%)	27 (1%)	22 (1%)	0	2743	
	Q11	4.3	4.3	1584 (58%)	643 (23%)	427 (16%)	40 (1%)	49 (2%)	0	2743	
	対面で行われた授業について	Q12	4.1	4.1	947 (50%)	419 (22%)	395 (21%)	60 (3%)	75 (4%)	847	1896
		Q13	4.3	4.2	1082 (58%)	421 (22%)	279 (15%)	44 (2%)	51 (3%)	866	1877
Q14		4.3	4.3	1145 (61%)	289 (15%)	347 (19%)	55 (3%)	38 (2%)	869	1874	
遠隔で行われた授業について	Q15	4.3	4.3	1155 (59%)	425 (22%)	257 (13%)	49 (3%)	58 (3%)	799	1944	
	Q16	4.2	4.2	1040 (53%)	449 (23%)	325 (17%)	55 (3%)	83 (4%)	791	1952	
	Q17	自由記述：このクラスの遠隔授業で良かった点、改善してほしいことなど自由に記述してください。							2326	417	



Q1.学部・学科	Q2.学年	1年	2年	3年	4年	
経営・経営学科		1115	882	563	183	2743



(\*1)  
Q3の選択肢

5	100-90%
4	89-80%
3	79-70%
2	69-60%
1	59%以下

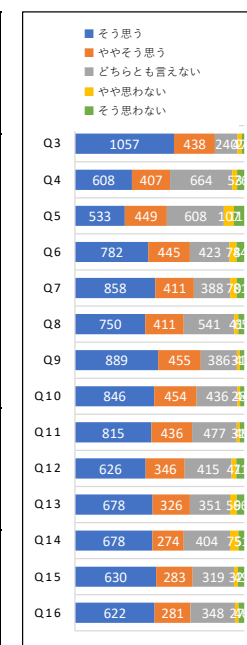
(\*2)  
Q14の選択肢

5	少ない
4	やや少ない
3	どちらとも言えない
2	やや多い
1	多い

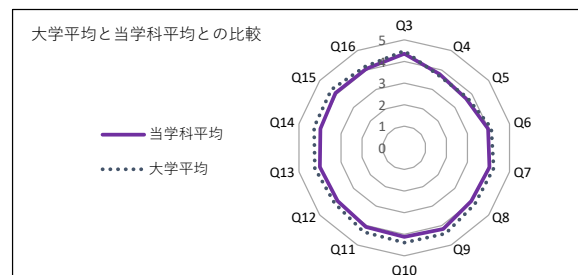
学部・学科	経営学部 スポーツマネジメント学科
-------	-------------------

回答数	1808
-----	------

質問文	学 科 平 均	大 学 平 均	回答数/回答率(%)					無 回 答 数	回 答 数		
			5	4	3	2	1				
			そう思う	ややそう思う	どちらとも言えない	やや思わない	そう思わない				
授業全般について	Q3	4.4	4.5	1057 (58%)	438 (24%)	240 (13%)	47 (3%)	26 (1%)	0	1808	
	Q4	3.8	3.7	608 (34%)	407 (23%)	664 (37%)	53 (3%)	76 (4%)	0	1808	
	Q5	3.7	3.7	533 (29%)	449 (25%)	608 (34%)	107 (6%)	111 (6%)	0	1808	
	Q6	4.0	4.1	782 (43%)	445 (25%)	423 (23%)	74 (4%)	84 (5%)	0	1808	
	Q7	4.0	4.2	858 (47%)	411 (23%)	388 (21%)	70 (4%)	81 (4%)	0	1808	
	Q8	4.0	4.2	750 (41%)	411 (23%)	541 (30%)	41 (2%)	65 (4%)	0	1808	
	Q9	4.2	4.4	889 (49%)	455 (25%)	386 (21%)	31 (2%)	47 (3%)	0	1808	
	Q10	4.1	4.4	846 (47%)	454 (25%)	436 (24%)	28 (2%)	44 (2%)	0	1808	
	Q11	4.1	4.3	815 (45%)	436 (24%)	477 (26%)	31 (2%)	49 (3%)	0	1808	
	対面で行われた授業について	Q12	3.9	4.1	626 (42%)	346 (23%)	415 (28%)	41 (3%)	71 (5%)	309	1499
		Q13	4.0	4.2	678 (46%)	326 (22%)	351 (24%)	59 (4%)	66 (4%)	328	1480
Q14		4.0	4.3	678 (46%)	274 (18%)	404 (27%)	75 (5%)	51 (3%)	326	1482	
遠隔で行われた授業について	Q15	4.1	4.3	630 (48%)	283 (22%)	319 (24%)	32 (2%)	49 (4%)	495	1313	
	Q16	4.1	4.2	622 (47%)	281 (21%)	348 (26%)	27 (2%)	46 (3%)	484	1324	
	Q17								1584	224	



Q1.学部・学科	Q2.学年	1年	2年	3年	4年	
経営・スポーツマネジメント学科		725	581	430	72	1808



(\*1)  
Q3の選択肢

5	100-90%
4	89-80%
3	79-70%
2	69-60%
1	59%以下

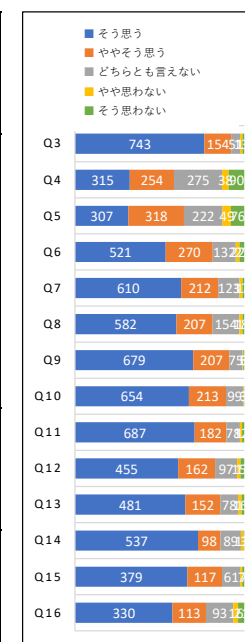
(\*2)  
Q14の選択肢

5	少ない
4	やや少ない
3	どちらとも言えない
2	やや多い
1	多い

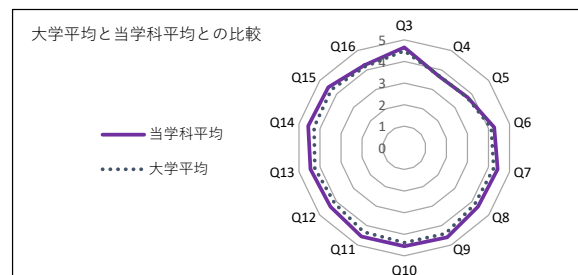
学部・学科	人間文化学部 発達教育学科
-------	---------------

回答数	972
-----	-----

質問文	学 科 平 均	大 学 平 均	回答数/回答率(%)					無 回 答 数	回 答 数		
			5	4	3	2	1				
			そう思う	ややそう思う	どちらとも言えない	やや思わない	そう思わない				
授業全般について	Q3	4.7	4.5	743 (76%)	154 (16%)	51 (5%)	13 (1%)	11 (1%)	0	972	
	Q4	3.7	3.7	315 (32%)	254 (26%)	275 (28%)	38 (4%)	90 (9%)	0	972	
	Q5	3.8	3.7	307 (32%)	318 (33%)	222 (23%)	49 (5%)	76 (8%)	0	972	
	Q6	4.3	4.1	521 (54%)	270 (28%)	132 (14%)	22 (2%)	27 (3%)	0	972	
	Q7	4.4	4.2	610 (63%)	212 (22%)	123 (13%)	17 (2%)	10 (1%)	0	972	
	Q8	4.4	4.2	582 (60%)	207 (21%)	154 (16%)	18 (2%)	11 (1%)	0	972	
	Q9	4.6	4.4	679 (70%)	207 (21%)	75 (8%)	5 (1%)	6 (1%)	0	972	
	Q10	4.6	4.4	654 (67%)	213 (22%)	99 (10%)	3 (0%)	3 (0%)	0	972	
	Q11	4.6	4.3	687 (71%)	182 (19%)	78 (8%)	12 (1%)	13 (1%)	0	972	
	対面で行われた授業について	Q12	4.4	4.1	455 (61%)	162 (22%)	97 (13%)	15 (2%)	17 (2%)	226	746
		Q13	4.5	4.2	481 (65%)	152 (21%)	78 (11%)	16 (2%)	11 (1%)	234	738
Q14		4.6	4.3	537 (73%)	98 (13%)	89 (12%)	12 (2%)	3 (0%)	233	739	
遠隔で行われた授業について	Q15	4.5	4.3	379 (66%)	117 (20%)	61 (11%)	7 (1%)	7 (1%)	401	571	
	Q16	4.2	4.2	330 (58%)	113 (20%)	93 (16%)	16 (3%)	21 (4%)	399	573	
	Q17	自由記述：このクラスの遠隔授業で良かった点、改善してほしいことなど自由に記述してください。							850	122	



Q1.学部・学科	Q2.学年	1年	2年	3年	4年	
人文・発達教育学科		299	424	194	55	972



(\*1)  
Q3の選択肢

5	100-90%
4	89-80%
3	79-70%
2	69-60%
1	59%以下

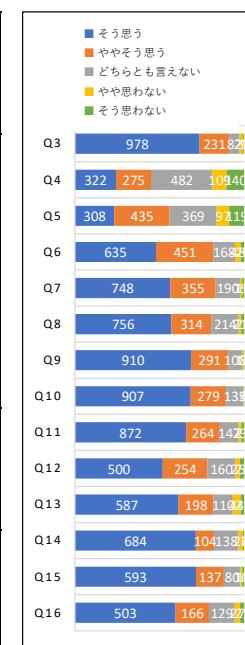
(\*2)  
Q14の選択肢

5	少ない
4	やや少ない
3	どちらとも言えない
2	やや多い
1	多い

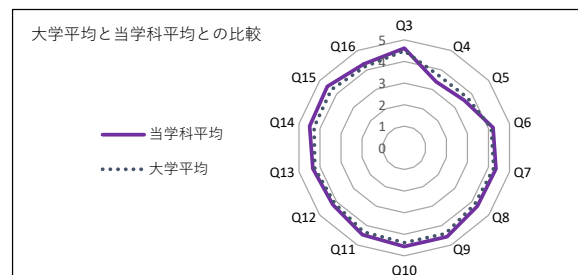
学部・学科	人間文化学部 心理コミュニケーション学科
-------	----------------------

回答数	1328
-----	------

質問文	学 科 平 均	大 学 平 均	回答数/回答率(%)					無 回 答 数	回 答 数			
			5	4	3	2	1					
			そう思う	ややそう思う	どちらとも言えない	やや思わない	そう思わない					
授業全般について	Q3	あなたのこの授業への出席率（遠隔では授業課題の提出率）はどの程度でしたか？(*1)	4.6	4.5	978 (74%)	231 (17%)	82 (6%)	28 (2%)	9 (1%)	0	1328	
	Q4	あなたは質問や発言するなど、積極的に授業に参加しましたか？	3.4	3.7	322 (24%)	275 (21%)	482 (36%)	109 (8%)	140 (11%)	0	1328	
	Q5	あなたはこの授業の予習・復習をしましたか？	3.5	3.7	308 (23%)	435 (33%)	369 (28%)	97 (7%)	119 (9%)	0	1328	
	Q6	授業内容はわかりやすかったですか？	4.2	4.1	635 (48%)	451 (34%)	168 (13%)	48 (4%)	26 (2%)	0	1328	
	Q7	授業で出された課題の量は適切でしたか？	4.4	4.2	748 (56%)	355 (27%)	190 (14%)	19 (1%)	16 (1%)	0	1328	
	Q8	教員は学生から出された質問や発言に適切に回答・対応しましたか？	4.3	4.2	756 (57%)	314 (24%)	214 (16%)	21 (2%)	23 (2%)	0	1328	
	Q9	授業は段階的に正しく行われていましたか？	4.6	4.4	910 (69%)	291 (22%)	108 (8%)	12 (1%)	7 (1%)	0	1328	
	Q10	講義要項（シラバス）と授業内容は一致していましたか？	4.6	4.4	907 (68%)	279 (21%)	135 (10%)	4 (0%)	3 (0%)	0	1328	
	Q11	教員は必要に応じて配付資料（レジュメ等）の利用及び参考資料の紹介をしましたか？	4.5	4.3	872 (66%)	264 (20%)	147 (11%)	23 (2%)	22 (2%)	0	1328	
	対面で行われた授業について	Q12	教員は学生一人一人に語り掛けるなど、学生とのコミュニケーションを心がける授業をしましたか？	4.2	4.1	500 (52%)	254 (26%)	160 (17%)	25 (3%)	25 (3%)	364	964
		Q13	教員の話し方は明瞭で、聞き取りやすかったですか？	4.3	4.2	587 (61%)	198 (21%)	110 (11%)	44 (5%)	21 (2%)	368	960
Q14		授業中の私語を迷惑に感じたことがどの程度ありますか？(*2)	4.5	4.3	684 (71%)	104 (11%)	138 (14%)	26 (3%)	7 (1%)	369	959	
遠隔で行われた授業について	Q15	授業に関する資料は、学生が入手しやすいように提供されていましたか？	4.6	4.3	593 (71%)	137 (17%)	80 (10%)	10 (1%)	10 (1%)	498	830	
	Q16	教員は双方向授業の工夫をした授業資料（動画・音声付きの資料、補助的な解説資料、質問に対するコメントをまとめた資料など）を提供してくれましたか？	4.3	4.2	503 (59%)	166 (20%)	129 (15%)	27 (3%)	21 (2%)	482	846	
	Q17	自由記述：このクラスの遠隔授業で良かった点、改善してほしいことなど自由に記述してください。								1131	197	



Q1.学部・学科	Q2.学年	1年	2年	3年	4年	
人文・心理コミュニケーション学科		424	360	412	132	1328



(\*1)  
Q3の選択肢

5	100-90%
4	89-80%
3	79-70%
2	69-60%
1	59%以下

(\*2)  
Q14の選択肢

5	少ない
4	やや少ない
3	どちらとも言えない
2	やや多い
1	多い