

受講者数	4,148
回答者数	3,008

■学年

1年	2年	3年	4年	無効回答
775	1,132	770	286	45

■学部

経営学部	総合政策学部	人間文化学部	女子短期大学部	無効回答
1,892	5	977	1	133

【平均点の算出方法について】

※問11の学生の平均点は、回答5~1の回答数にそれぞれ1点、3点、5点、3点、1点を加重して算出しております。(回答3が最適値)

※問14の設問の平均点は、回答5~1の回答数にそれぞれ1~5点を加重して算出しております。

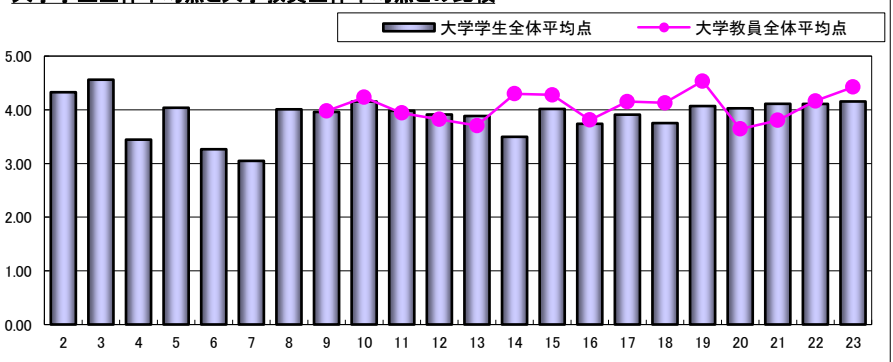
※その他の設問の平均点は、回答5~1の回答数にそれぞれ5~1点を加重して算出しております。

問	設問文	平均点		回答数/回答率(%)					無効回答	有効回答	
		教員	学生	5	4	3	2	1			0
2	あなたのこの授業への出席率ほどの程度でしたか。	-	4.33	1,447 48.3	1,132 37.8	381 12.7	29 1.0	8 0.3		11	2,997
3	あなたは遅刻せずにこの授業を受けましたか。	-	4.56	2,036 68.1	665 22.2	235 7.9	37 1.2	16 0.5		19	2,989
4	あなたは前もって講義要項(シラバス)を読みましたか。	-	3.44	808 27.3	783 26.4	735 24.8	198 6.7	441 14.9		43	2,965
5	あなたはこの授業の板書事項や授業の要点をノートに取りましたか。	-	4.04	1,264 42.3	923 30.9	543 18.2	169 5.7	89 3.0		20	2,988
6	あなたは授業中に質問や発言をして、積極的に授業に参加しましたか。	-	3.27	652 21.9	674 22.7	904 30.4	303 10.2	442 14.9		33	2,975
7	あなたはこの授業の予習復習をしましたか。	-	3.05	459 15.4	609 20.5	993 33.4	451 15.1	465 15.6		31	2,977
8	あなたはこの授業で新しい知識や技能、考え方を得ることができましたか。	-	4.01	1,079 36.3	1,088 36.6	626 21.1	114 3.8	65 2.2		36	2,972
9	講義要項(シラバス)と授業内容は一致していましたか。	3.98	3.96	1,072 36.0	894 30.1	896 30.1	47 1.6	66 2.2		33	2,975
10	授業は段階的に順序正しく行われていましたか。	4.24	4.15	1,277 43.0	1,006 33.8	600 20.2	51 1.7	39 1.3		35	2,973
11	各回ごとの授業内容の分量は適切でしたか。	3.94	3.98	370 12.4	683 22.9	1,864 62.4	44 1.5	26 0.9		21	2,987
12	授業内容は分かりやすかったですか。	3.82	3.91	997 33.6	1,014 34.2	726 24.5	156 5.3	72 2.4		43	2,965
13	授業内容に興味関心を持ちましたか。	3.71	3.89	988 33.2	991 33.3	752 25.3	154 5.2	90 3.0		33	2,975
14	授業中の私語を迷惑に感じたことがどの程度ありますか。	4.30	3.50	254 8.5	434 14.5	899 30.1	379 12.7	1,025 34.3		17	2,991
15	教員の話方は明瞭で、聞き取りやすかったですか。	4.28	4.02	1,210 40.5	925 31.0	634 21.2	128 4.3	90 3.0		21	2,987
16	教員は学生に質問したり学生に発言させたりして、効果的に学生の授業参加を促しましたか。	3.81	3.74	959 32.1	855 28.6	811 27.1	172 5.8	194 6.5		17	2,991
17	教員は学生から出された質問や発言に適切に回答・対応しましたか。	4.15	3.91	1,084 36.3	883 29.5	808 27.0	99 3.3	115 3.8		19	2,989
18	教員は学生一人一人に語りかけるなど、学生とのコミュニケーションを心がける授業をしましたか。	4.13	3.75	931 31.2	887 29.7	834 28.0	157 5.3	173 5.8		26	2,982
19	教員の熱意・情熱を感じましたか。	4.53	4.07	1,220 40.9	974 32.7	634 21.3	89 3.0	66 2.2		25	2,983
20	あなたはこの授業に満足しましたか。	3.64	4.03	1,103 37.1	1,115 37.5	568 19.1	102 3.4	82 2.8		38	2,970
21	教員の黒板の使い方は適切でしたか。	3.81	4.11	1,195 41.1	743 25.6	533 18.3	95 3.3	59 2.0	281 9.7	102	2,906
22	教員は必要に応じて教員及び教材(プロジェクター、パソコン、ビデオ、CD、DVD他)を利用していますか。	4.17	4.11	1,095 37.9	467 16.2	456 15.8	82 2.8	78 2.7	709 24.6	121	2,887
23	教員は必要に応じて配布資料(レジュメ等)の利用及び参考資料の紹介をしましたか。	4.43	4.16	1,316 45.5	589 20.4	509 17.6	81 2.8	81 2.8	315 10.9	117	2,891

1.あなたがこの授業を受講した動機は何ですか。(複数回答可)

No.	選択肢	回答数	回答率
①	内容に関心があったから	858	28.5
②	教員に関心があったから	309	10.3
③	単位を取るため	1,550	51.5
④	必修だから	712	23.7
⑤	ただ何となく	117	3.9
⑥	時間割があいていたから	374	12.4
⑦	単位が取りやすいから	67	2.2
⑧	先輩や友人に勧められて	89	3.0
⑨	資格取得に役立つから	290	9.6
⑩	将来の進路に有益だから	228	7.6
⑪	その他	10	0.3
	無回答	134	4.5

大学学生全体平均点と大学教員全体平均点との比較



学部	経営学部
----	------

受講者数	-
回答者数	1,892

■学年

1年	2年	3年	4年	無効回答
496	711	509	164	12

■学部

経営学部	総合政策学部	人間文化学部	女子短期大学部	無効回答
1,892	0	0	0	0

【平均点の算出方法について】

※問11の学生の平均点は、回答5~1の回答数にそれぞれ1点、3点、5点、3点、1点を加重して算出しております。(回答3が最適値)

※問14の設問の平均点は、回答5~1の回答数にそれぞれ1~5点を加重して算出しております。

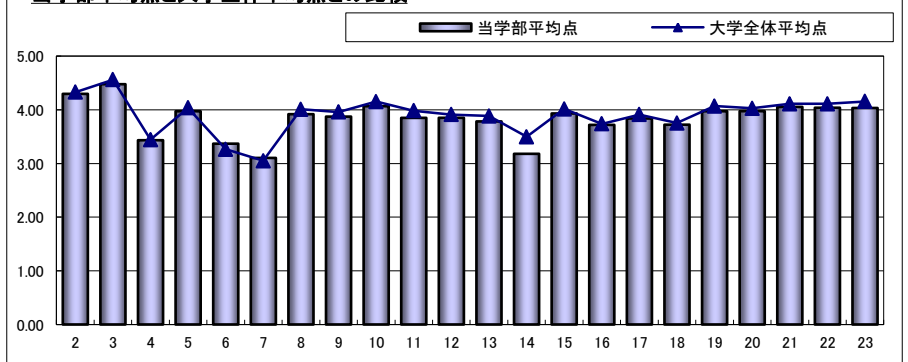
※その他の設問の平均点は、回答5~1の回答数にそれぞれ5~1点を加重して算出しております。

問	設問文	平均点 学生	回答数/回答率(%)					無効 回答	有効 回答
			5	4	3	2	1		
2	あなたのこの授業への出席率ほどの程度でしたか。	4.30	880 46.6	723 38.3	257 13.6	20 1.1	7 0.4		5 1,887
3	あなたは遅刻せずにこの授業を受けましたか。	4.48	1,181 62.9	465 24.7	194 10.3	28 1.5	11 0.6		13 1,879
4	あなたは前もって講義要項(シラバス)を読みましたか。	3.43	503 27.0	467 25.1	494 26.5	133 7.1	266 14.3		29 1,863
5	あなたはこの授業の板書事項や授業の要点をノートに取りましたか。	3.97	739 39.3	580 30.8	389 20.7	119 6.3	54 2.9		11 1,881
6	あなたは授業中に質問や発言をして、積極的に授業に参加しましたか。	3.37	450 24.1	432 23.1	579 31.0	177 9.5	232 12.4		22 1,870
7	あなたはこの授業の予習復習をしましたか。	3.10	319 17.1	384 20.6	620 33.2	260 13.9	284 15.2		25 1,867
8	あなたはこの授業で新しい知識や技能、考え方を得ることができましたか。	3.92	617 33.0	673 36.0	440 23.5	89 4.8	50 2.7		23 1,869
9	講義要項(シラバス)と授業内容は一致していましたか。	3.87	617 33.0	544 29.1	623 33.3	34 1.8	54 2.9		20 1,872
10	授業は段階的に順序正しく行われていましたか。	4.07	721 38.7	638 34.2	440 23.6	40 2.1	25 1.3		28 1,864
11	各回ごとの授業内容の分量は適切でしたか。	3.85	272 14.5	466 24.9	1,088 58.1	29 1.5	19 1.0		18 1,874
12	授業内容は分かりやすかったですか。	3.85	585 31.5	613 33.0	512 27.5	98 5.3	51 2.7		33 1,859
13	授業内容に興味関心を持ちましたか。	3.78	559 29.9	595 31.8	540 28.8	111 5.9	67 3.6		20 1,872
14	授業中の私語を迷惑に感じたことがどの程度ありますか。	3.18	199 10.6	325 17.3	701 37.3	244 13.0	409 21.8		14 1,878
15	教員の話し方は明瞭で、聞き取りやすかったですか。	3.93	682 36.3	591 31.5	464 24.7	75 4.0	65 3.5		15 1,877
16	教員は学生に質問したり学生に発言させたりして、効果的に学生の授業参加を促しましたか。	3.72	571 30.4	546 29.0	545 29.0	101 5.4	117 6.2		12 1,880
17	教員は学生から出された質問や発言に適切に回答・対応しましたか。	3.84	628 33.4	547 29.1	559 29.7	69 3.7	78 4.1		11 1,881
18	教員は学生一人一人に語りかけるなど、学生とのコミュニケーションを心がける授業をしましたか。	3.72	567 30.3	534 28.5	567 30.3	97 5.2	108 5.8		19 1,873
19	教員の熱意・情熱を感じましたか。	3.97	710 37.8	581 31.0	465 24.8	66 3.5	54 2.9		16 1,876
20	あなたはこの授業に満足しましたか。	3.98	669 35.9	658 35.4	414 22.2	59 3.2	61 3.3		31 1,861
21	教員の黒板の使い方は適切でしたか。	4.05	716 39.5	453 25.0	377 20.8	57 3.1	45 2.5	165 9.1	79 1,813
22	教員は必要に応じて教具及び教材(プロジェクター、パソコン、ビデオ、CD、DVD他)を利用していますか。	4.04	681 37.9	317 17.6	342 19.0	54 3.0	58 3.2	347 19.3	93 1,799
23	教員は必要に応じて配布資料(レジュメ等)の利用及び参考資料の紹介をしましたか。	4.03	750 41.7	370 20.6	375 20.8	59 3.3	67 3.7	179 9.9	92 1,800

1.あなたがこの授業を受講した動機は何ですか。(複数回答可)

No.	選択肢	回答数	回答率
①	内容に関心があったから	455	24.0
②	教員に関心があったから	168	8.9
③	単位を取るため	993	52.5
④	必修だから	473	25.0
⑤	ただ何となく	76	4.0
⑥	時間割があいていたから	196	10.4
⑦	単位が取りやすいから	47	2.5
⑧	先輩や友人に勧められて	45	2.4
⑨	資格取得に役立つから	89	4.7
⑩	将来の進路に有益だから	103	5.4
⑪	その他	3	0.2
	無回答	94	5.0

当学部平均点と大学全体平均点との比較



学部	総合政策学部
----	--------

受講者数	-
回答者数	5

■学年

1年	2年	3年	4年	無効回答
0	5	0	0	0

■学部

経営学部	総合政策学部	人間文化学部	女子短期大学部	無効回答
0	5	0	0	0

【平均点の算出方法について】

※問11の学生の平均点は、回答5~1の回答数にそれぞれ1点、3点、5点、3点、1点を加重して算出しております。(回答3が最適値)

※問14の設問の平均点は、回答5~1の回答数にそれぞれ1~5点を加重して算出しております。

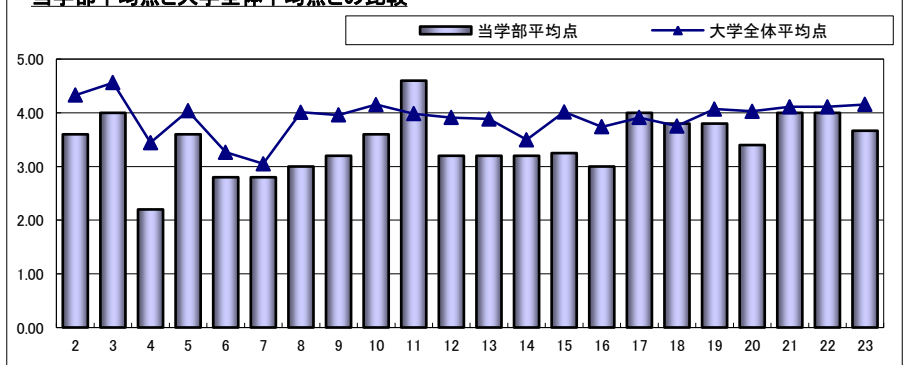
※その他の設問の平均点は、回答5~1の回答数にそれぞれ5~1点を加重して算出しております。

問	設問文	平均点 学生	回答数/回答率(%)					無効 回答	有効 回答
			5	4	3	2	1		
2	あなたのこの授業への出席率ほどの程度でしたか。	3.60	1 20.0	2 40.0	1 20.0	1 20.0	0 0.0		0 5
3	あなたは遅刻せずにこの授業を受けましたか。	4.00	2 40.0	2 40.0	0 0.0	1 20.0	0 0.0		0 5
4	あなたは前もって講義要項(シラバス)を読みましたか。	2.20	0 0.0	1 20.0	1 20.0	1 20.0	2 40.0		0 5
5	あなたはこの授業の板書事項や授業の要点をノートに取りましたか。	3.60	1 20.0	2 40.0	1 20.0	1 20.0	0 0.0		0 5
6	あなたは授業中に質問や発言をして、積極的に授業に参加しましたか。	2.80	0 0.0	2 40.0	1 20.0	1 20.0	1 20.0		0 5
7	あなたはこの授業の予習復習をしましたか。	2.80	0 0.0	2 40.0	1 20.0	1 20.0	1 20.0		0 5
8	あなたはこの授業で新しい知識や技能、考え方を得ることができましたか。	3.00	0 0.0	2 40.0	1 20.0	2 40.0	0 0.0		0 5
9	講義要項(シラバス)と授業内容は一致していましたか。	3.20	0 0.0	2 40.0	2 40.0	1 20.0	0 0.0		0 5
10	授業は段階的に順序正しく行われていましたか。	3.60	1 20.0	2 40.0	1 20.0	1 20.0	0 0.0		0 5
11	各回ごとの授業内容の分量は適切でしたか。	4.60	0 0.0	1 20.0	4 80.0	0 0.0	0 0.0		0 5
12	授業内容は分かりやすかったですか。	3.20	0 0.0	2 40.0	2 40.0	1 20.0	0 0.0		0 5
13	授業内容に興味関心を持ちましたか。	3.20	0 0.0	2 40.0	2 40.0	1 20.0	0 0.0		0 5
14	授業中の私語を迷惑に感じたことがどの程度ありますか。	3.20	0 0.0	1 20.0	3 60.0	0 0.0	1 20.0		0 5
15	教員の話し方は明瞭で、聞き取りやすかったですか。	3.25	1 25.0	1 25.0	1 25.0	0 0.0	1 25.0	1	4
16	教員は学生に質問したり学生に発言させたりして、効果的に学生の授業参加を促しましたか。	3.00	1 20.0	1 20.0	1 20.0	1 20.0	1 20.0		0 5
17	教員は学生から出された質問や発言に適切に回答・対応しましたか。	4.00	1 25.0	2 50.0	1 25.0	0 0.0	0 0.0	1	4
18	教員は学生一人一人に語りかけるなど、学生とのコミュニケーションを心がける授業をしましたか。	3.80	1 20.0	2 40.0	2 40.0	0 0.0	0 0.0		0 5
19	教員の熱意・情熱を感じましたか。	3.80	1 20.0	2 40.0	2 40.0	0 0.0	0 0.0		0 5
20	あなたはこの授業に満足しましたか。	3.40	0 0.0	3 60.0	1 20.0	1 20.0	0 0.0		0 5
21	教員の黒板の使い方は適切でしたか。	4.00	1 25.0	1 25.0	1 25.0	0 0.0	0 0.0	1 25.0	1 4
22	教員は必要に応じて教具及び教材(プロジェクター、パソコン、ビデオ、CD、DVD他)を利用していますか。	4.00	1 25.0	1 25.0	1 25.0	0 0.0	0 0.0	1 25.0	1 4
23	教員は必要に応じて配布資料(レジュメ等)の利用及び参考資料の紹介をしましたか。	3.67	0 0.0	2 50.0	1 25.0	0 0.0	0 0.0	1 25.0	1 4

1.あなたがこの授業を受講した動機は何ですか。(複数回答可)

No.	選択肢	回答数	回答率
①	内容に関心があったから	1	20.0
②	教員に関心があったから	0	0.0
③	単位を取るため	3	60.0
④	必修だから	1	20.0
⑤	ただ何となく	0	0.0
⑥	時間割があいていたから	0	0.0
⑦	単位が取りやすいから	0	0.0
⑧	先輩や友人に勧められて	0	0.0
⑨	資格取得に役立つから	0	0.0
⑩	将来の進路に有益だから	0	0.0
⑪	その他	0	0.0
	無回答	0	0.0

当学部平均点と大学全体平均点との比較



学部	人間文化学部
----	--------

受講者数	-
回答者数	977

■学年

1年	2年	3年	4年	無効回答
268	373	226	108	2

■学部

経営学部	総合政策学部	人間文化学部	女子短期大学部	無効回答
0	0	977	0	0

【平均点の算出方法について】

※問11の学生の平均点は、回答5~1の回答数にそれぞれ1点、3点、5点、3点、1点を加重して算出しております。(回答3が最適値)

※問14の設問の平均点は、回答5~1の回答数にそれぞれ1~5点を加重して算出しております。

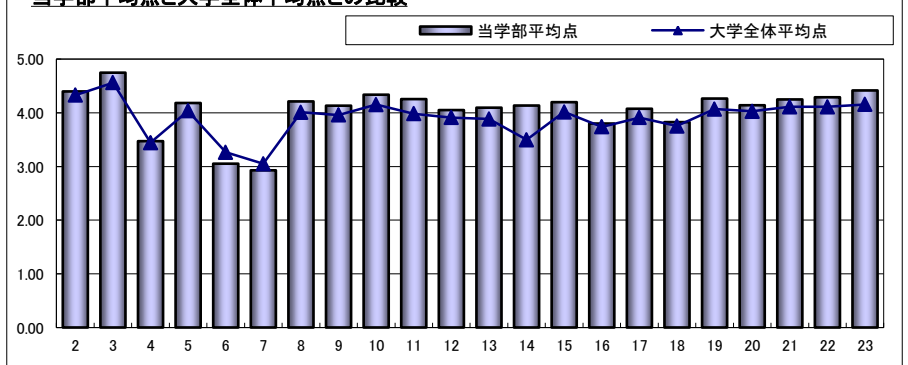
※その他の設問の平均点は、回答5~1の回答数にそれぞれ5~1点を加重して算出しております。

問	設問文	平均点 学生	回答数/回答率(%)					無効 回答	有効 回答
			5	4	3	2	1		
2	あなたのこの授業への出席率ほどの程度でしたか。	4.40	506 51.9	359 36.8	103 10.6	7 0.7	0 0.0		2 975
3	あなたは遅刻せずにこの授業を受けましたか。	4.75	783 80.3	153 15.7	28 2.9	8 0.8	3 0.3		2 975
4	あなたは前もって講義要項(シラバス)を読みましたか。	3.47	277 28.7	275 28.5	198 20.5	59 6.1	157 16.3	11	966
5	あなたはこの授業の板書事項や授業の要点をノートに取りましたか。	4.18	480 49.5	293 30.2	122 12.6	45 4.6	30 3.1	7	970
6	あなたは授業中に質問や発言をして、積極的に授業に参加しましたか。	3.05	178 18.4	200 20.7	280 28.9	115 11.9	195 20.1	9	968
7	あなたはこの授業の予習復習をしましたか。	2.93	125 12.8	191 19.6	314 32.3	176 18.1	167 17.2	4	973
8	あなたはこの授業で新しい知識や技能、考え方を得ることができましたか。	4.21	424 43.8	368 38.0	145 15.0	20 2.1	11 1.1	9	968
9	講義要項(シラバス)と授業内容は一致していましたか。	4.13	411 42.5	305 31.6	229 23.7	10 1.0	11 1.1	11	966
10	授業は段階的に順序正しく行われていましたか。	4.34	510 52.4	316 32.5	126 12.9	8 0.8	13 1.3	4	973
11	各回ごとの授業内容の分量は適切でしたか。	4.26	73 7.5	193 19.8	691 70.8	14 1.4	5 0.5	1	976
12	授業内容は分かりやすかったですか。	4.05	378 39.0	350 36.1	171 17.6	53 5.5	17 1.8	8	969
13	授業内容に興味関心を持ちましたか。	4.10	391 40.5	353 36.5	167 17.3	34 3.5	21 2.2	11	966
14	授業中の私語を迷惑に感じたことがどの程度ありますか。	4.14	43 4.4	78 8.0	157 16.1	124 12.7	575 58.9	0	977
15	教員の話し方は明瞭で、聞き取りやすかったですか。	4.20	479 49.1	297 30.5	132 13.5	48 4.9	19 1.9	2	975
16	教員は学生に質問したり学生に発言させたりして、効果的に学生の授業参加を促しましたか。	3.80	355 36.4	268 27.5	221 22.7	62 6.4	68 7.0	3	974
17	教員は学生から出された質問や発言に適切に回答・対応しましたか。	4.08	414 42.6	297 30.6	207 21.3	26 2.7	27 2.8	6	971
18	教員は学生一人一人に語りかけるなど、学生とのコミュニケーションを心がける授業をしましたか。	3.83	329 33.8	311 32.0	224 23.0	51 5.2	57 5.9	5	972
19	教員の熱意・情熱を感じましたか。	4.27	460 47.3	350 36.0	134 13.8	20 2.1	9 0.9	4	973
20	あなたはこの授業に満足しましたか。	4.14	391 40.1	405 41.5	123 12.6	38 3.9	18 1.8	2	975
21	教員の黒板の使い方は適切でしたか。	4.25	435 45.3	262 27.3	121 12.6	30 3.1	13 1.4	99 10.3	17 960
22	教員は必要に応じて教具及び教材(プロジェクター、パソコン、ビデオ、CD、DVD他)を利用していますか。	4.29	367 38.4	125 13.1	82 8.6	23 2.4	20 2.1	338 35.4	22 955
23	教員は必要に応じて配布資料(レジュメ等)の利用及び参考資料の紹介をしましたか。	4.42	515 53.7	191 19.9	94 9.8	19 2.0	12 1.3	128 13.3	18 959

1.あなたがこの授業を受講した動機は何ですか。(複数回答可)

No.	選択肢	回答数	回答率
①	内容に関心があったから	373	38.2
②	教員に関心があったから	129	13.2
③	単位を取るため	493	50.5
④	必修だから	214	21.9
⑤	ただ何となく	36	3.7
⑥	時間割があいていたから	161	16.5
⑦	単位が取りやすいから	20	2.0
⑧	先輩や友人に勧められて	40	4.1
⑨	資格取得に役立つから	195	20.0
⑩	将来の進路に有益だから	117	12.0
⑪	その他	7	0.7
	無回答	25	2.6

当学部平均点と大学全体平均点との比較



学年	1年
----	----

受講者数	-
回答者数	775

■学年

1年	2年	3年	4年	無効回答
775	0	0	0	0

■学部

経営学部	総合政策学部	人間文化学部	女子短期大学部	無効回答
496	0	268	0	11

【平均点の算出方法について】

※問11の学生の平均点は、回答5~1の回答数にそれぞれ1点、3点、5点、3点、1点を加重して算出しております。(回答3が最適値)

※問14の設問の平均点は、回答5~1の回答数にそれぞれ1~5点を加重して算出しております。

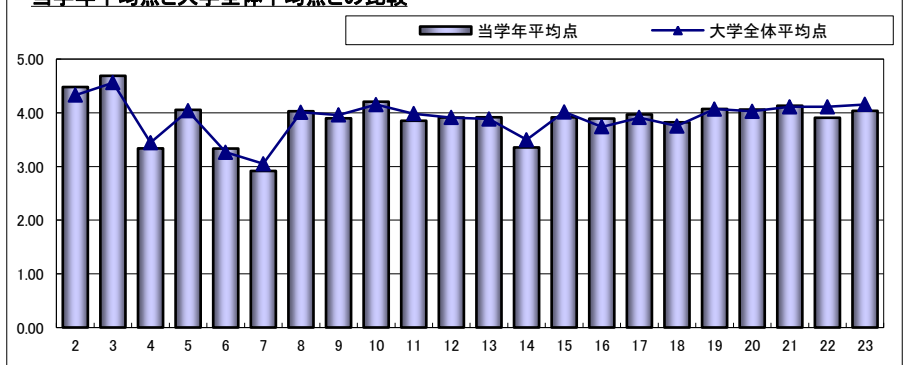
※その他の設問の平均点は、回答5~1の回答数にそれぞれ5~1点を加重して算出しております。

問	設問文	平均点 学生	回答数/回答率(%)					無効 回答	有効 回答
			5	4	3	2	1		
2	あなたのこの授業への出席率ほどの程度でしたか。	4.48	451 58.3	254 32.9	59 7.6	7 0.9	2 0.3		2 773
3	あなたは遅刻せずにこの授業を受けましたか。	4.69	596 77.3	130 16.9	33 4.3	5 0.6	7 0.9		4 771
4	あなたは前もって講義要項(シラバス)を読みましたか。	3.34	179 23.4	205 26.8	197 25.8	61 8.0	122 16.0		11 764
5	あなたはこの授業の板書事項や授業の要点をノートに取りましたか。	4.06	341 44.2	231 30.0	122 15.8	55 7.1	22 2.9		4 771
6	あなたは授業中に質問や発言をして、積極的に授業に参加しましたか。	3.33	199 25.7	168 21.7	209 27.0	89 11.5	109 14.1		1 774
7	あなたはこの授業の予習復習をしましたか。	2.92	110 14.3	140 18.2	237 30.7	144 18.7	140 18.2		4 771
8	あなたはこの授業で新しい知識や技能、考え方を得ることができましたか。	4.03	286 37.2	287 37.3	145 18.9	35 4.6	16 2.1		6 769
9	講義要項(シラバス)と授業内容は一致していましたか。	3.90	253 32.9	233 30.3	253 32.9	9 1.2	20 2.6		7 768
10	授業は段階的に順序正しく行われていましたか。	4.21	337 44.3	276 36.3	126 16.6	13 1.7	9 1.2		14 761
11	各回ごとの授業内容の分量は適切でしたか。	3.85	103 13.4	212 27.6	437 57.0	8 1.0	7 0.9		8 767
12	授業内容は分かりやすかったですか。	3.91	273 35.5	247 32.1	180 23.4	47 6.1	22 2.9		6 769
13	授業内容に興味関心を持ちましたか。	3.92	273 35.6	237 30.9	194 25.3	44 5.7	18 2.3		9 766
14	授業中の私語を迷惑に感じたことがどの程度ありますか。	3.36	79 10.2	107 13.8	262 33.9	112 14.5	214 27.6		1 774
15	教員の話し方は明瞭で、聞き取りやすかったですか。	3.92	289 37.3	238 30.7	171 22.1	45 5.8	31 4.0		1 774
16	教員は学生に質問したり学生に発言させたりして、効果的に学生の授業参加を促しましたか。	3.89	290 37.8	213 27.7	189 24.6	45 5.9	31 4.0		7 768
17	教員は学生から出された質問や発言に適切に回答・対応しましたか。	3.97	297 38.5	234 30.3	189 24.5	25 3.2	27 3.5		3 772
18	教員は学生一人一人に語りかけるなど、学生とのコミュニケーションを心がける授業をしましたか。	3.82	261 33.7	229 29.6	208 26.9	39 5.0	37 4.8		1 774
19	教員の熱意・情熱を感じましたか。	4.07	321 41.6	243 31.5	162 21.0	32 4.2	13 1.7		4 771
20	あなたはこの授業に満足しましたか。	4.06	305 39.8	277 36.1	132 17.2	33 4.3	20 2.6		8 767
21	教員の黒板の使い方は適切でしたか。	4.13	347 45.8	197 26.0	137 18.1	34 4.5	15 2.0	28 3.7	17 758
22	教員は必要に応じて教具及び教材(プロジェクター、パソコン、ビデオ、CD、DVD他)を利用していますか。	3.91	243 32.2	100 13.3	123 16.3	38 5.0	31 4.1	219 29.0	21 754
23	教員は必要に応じて配布資料(レジュメ等)の利用及び参考資料の紹介をしましたか。	4.04	304 40.3	148 19.6	130 17.2	27 3.6	32 4.2	113 15.0	21 754

1.あなたがこの授業を受講した動機は何ですか。(複数回答可)

No.	選択肢	回答数	回答率
①	内容に関心があったから	203	26.2
②	教員に関心があったから	58	7.5
③	単位を取るため	341	44.0
④	必修だから	231	29.8
⑤	ただ何となく	41	5.3
⑥	時間割があいていたから	79	10.2
⑦	単位が取りやすいから	18	2.3
⑧	先輩や友人に勧められて	44	5.7
⑨	資格取得に役立つから	64	8.3
⑩	将来の進路に有益だから	48	6.2
⑪	その他	2	0.3
	無回答	39	5.0

当学年平均点と大学全体平均点との比較



学年	2年
----	----

受講者数	-
回答者数	1,132

■ 学年

1年	2年	3年	4年	無効回答
0	1,132	0	0	0

■ 学部

経営学部	総合政策学部	人間文化学部	女子短期大学部	無効回答
711	5	373	0	43

【平均点の算出方法について】

※問11の学生の平均点は、回答5~1の回答数にそれぞれ1点、3点、5点、3点、1点を加重して算出しております。(回答3が最適値)

※問14の設問の平均点は、回答5~1の回答数にそれぞれ1~5点を加重して算出しております。

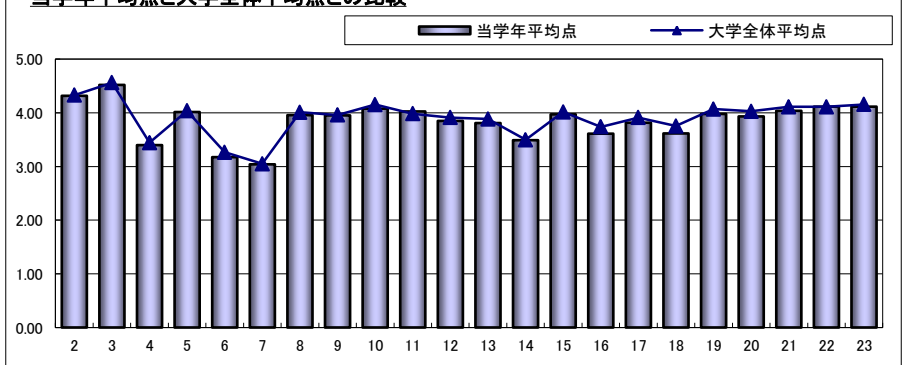
※その他の設問の平均点は、回答5~1の回答数にそれぞれ5~1点を加重して算出しております。

問	設問文	平均点 学生	回答数/回答率(%)					無効 回答	有効 回答
			5	4	3	2	1		
2	あなたのこの授業への出席率ほどの程度でしたか。	4.32	537 47.6	429 38.0	148 13.1	11 1.0	3 0.3		4 1,128
3	あなたは遅刻せずにこの授業を受けましたか。	4.52	734 65.3	268 23.8	100 8.9	17 1.5	5 0.4		8 1,124
4	あなたは前もって講義要項(シラバス)を読みましたか。	3.40	287 25.8	304 27.3	268 24.1	76 6.8	179 16.1		18 1,114
5	あなたはこの授業の板書事項や授業の要点をノートに取りましたか。	4.02	452 40.4	357 31.9	220 19.6	58 5.2	33 2.9		12 1,120
6	あなたは授業中に質問や発言をして、積極的に授業に参加しましたか。	3.17	194 17.4	260 23.4	375 33.7	112 10.1	171 15.4		20 1,112
7	あなたはこの授業の予習復習をしましたか。	3.04	154 13.8	236 21.1	394 35.3	165 14.8	167 15.0		16 1,116
8	あなたはこの授業で新しい知識や技能、考え方を得ることができましたか。	3.96	382 34.2	401 35.9	265 23.7	39 3.5	29 2.6		16 1,116
9	講義要項(シラバス)と授業内容は一致していましたか。	3.95	370 33.2	373 33.5	336 30.1	21 1.9	15 1.3		17 1,115
10	授業は段階的に順序正しく行われていましたか。	4.08	435 38.7	388 34.6	265 23.6	23 2.0	12 1.1		9 1,123
11	各回ごとの授業内容の分量は適切でしたか。	4.03	121 10.8	260 23.1	710 63.1	22 2.0	12 1.1		7 1,125
12	授業内容は分かりやすかったですか。	3.85	338 30.3	387 34.7	304 27.2	59 5.3	28 2.5		16 1,116
13	授業内容に興味関心を持ちましたか。	3.81	335 29.8	393 35.0	287 25.5	65 5.8	44 3.9		8 1,124
14	授業中の私語を迷惑に感じたことがどの程度ありますか。	3.49	93 8.3	186 16.5	320 28.5	127 11.3	398 35.4		8 1,124
15	教員の話し方は明瞭で、聞き取りやすかったですか。	3.97	426 38.0	358 31.9	251 22.4	51 4.5	35 3.1		11 1,121
16	教員は学生に質問したり学生に発言させたりして、効果的に学生の授業参加を促しましたか。	3.61	302 26.8	329 29.2	340 30.1	71 6.3	86 7.6		4 1,128
17	教員は学生から出された質問や発言に適切に回答・対応しましたか。	3.82	359 32.0	338 30.2	334 29.8	39 3.5	51 4.5		11 1,121
18	教員は学生一人一人に語りかけるなど、学生とのコミュニケーションを心がける授業をしましたか。	3.62	283 25.3	340 30.4	355 31.8	63 5.6	77 6.9		14 1,118
19	教員の熱意・情熱を感じましたか。	3.98	405 36.0	389 34.6	266 23.7	30 2.7	34 3.0		8 1,124
20	あなたはこの授業に満足しましたか。	3.93	369 33.2	423 38.0	236 21.2	48 4.3	37 3.3		19 1,113
21	教員の黒板の使い方は適切でしたか。	4.04	391 35.7	288 26.3	211 19.3	30 2.7	28 2.6	148 13.5	36 1,096
22	教員は必要に応じて教具及び教材(プロジェクター、パソコン、ビデオ、CD、DVD他)を利用していますか。	4.11	425 39.0	186 17.1	184 16.9	31 2.8	27 2.5	236 21.7	43 1,089
23	教員は必要に応じて配布資料(レジュメ等)の利用及び参考資料の紹介をしましたか。	4.12	474 43.6	229 21.0	206 18.9	30 2.8	32 2.9	117 10.8	44 1,088

1.あなたがこの授業を受講した動機は何ですか。(複数回答可)

No.	選択肢	回答数	回答率
①	内容に関心があったから	280	24.7
②	教員に関心があったから	103	9.1
③	単位を取るため	563	49.7
④	必修だから	332	29.3
⑤	ただ何となく	24	2.1
⑥	時間割があいていたから	111	9.8
⑦	単位が取りやすいから	18	1.6
⑧	先輩や友人に勧められて	14	1.2
⑨	資格取得に役立つから	151	13.3
⑩	将来の進路に有益だから	93	8.2
⑪	その他	4	0.4
	無回答	45	4.0

当学年平均点と大学全体平均点との比較



学年	3年
----	----

受講者数	-
回答者数	770

■学年

1年	2年	3年	4年	無効回答
0	0	770	0	0

■学部

経営学部	総合政策学部	人間文化学部	女子短期大学部	無効回答
509	0	226	0	35

【平均点の算出方法について】

※問11の学生の平均点は、回答5~1の回答数にそれぞれ1点、3点、5点、3点、1点を加重して算出しております。(回答3が最適値)

※問14の設問の平均点は、回答5~1の回答数にそれぞれ1~5点を加重して算出しております。

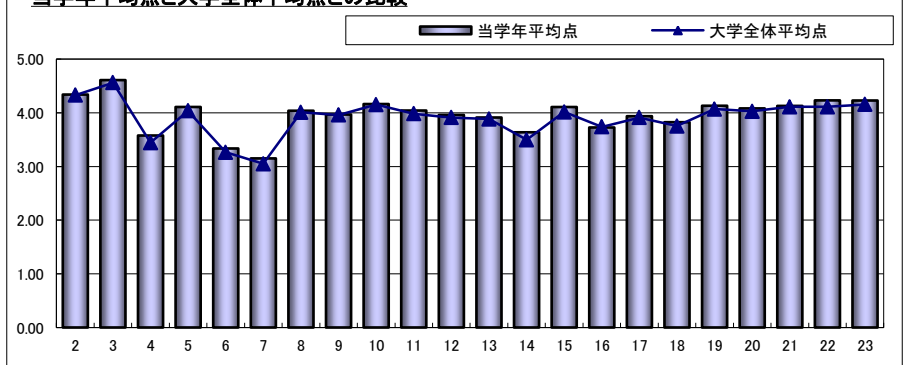
※その他の設問の平均点は、回答5~1の回答数にそれぞれ5~1点を加重して算出しております。

問	設問文	平均点 学生	回答数/回答率(%)					無効 回答	有効 回答
			5	4	3	2	1		
2	あなたのこの授業への出席率ほどの程度でしたか。	4.34	369 48.0	299 38.9	95 12.4	6 0.8	0 0.0		1 769
3	あなたは遅刻せずにこの授業を受けましたか。	4.61	539 70.3	163 21.3	59 7.7	6 0.8	0 0.0		3 767
4	あなたは前もって講義要項(シラバス)を読みましたか。	3.58	252 33.2	190 25.0	168 22.1	45 5.9	105 13.8		10 760
5	あなたはこの授業の板書事項や授業の要点をノートに取りましたか。	4.11	350 45.6	229 29.8	130 16.9	41 5.3	18 2.3		2 768
6	あなたは授業中に質問や発言をして、積極的に授業に参加しましたか。	3.34	194 25.5	167 21.9	219 28.7	65 8.5	117 15.4		8 762
7	あなたはこの授業の予習復習をしましたか。	3.15	151 19.8	147 19.3	250 32.8	94 12.3	120 15.7		8 762
8	あなたはこの授業で新しい知識や技能、考え方を得ることができましたか。	4.04	298 39.2	255 33.5	162 21.3	32 4.2	14 1.8		9 761
9	講義要項(シラバス)と授業内容は一致していましたか。	3.97	300 39.3	200 26.2	227 29.8	11 1.4	25 3.3		7 763
10	授業は段階的に順序正しく行われていましたか。	4.16	335 44.0	250 32.9	154 20.2	10 1.3	12 1.6		9 761
11	各回ごとの授業内容の分量は適切でしたか。	4.04	101 13.2	147 19.2	504 65.9	9 1.2	4 0.5		5 765
12	授業内容は分かりやすかったですか。	3.96	268 35.3	270 35.6	162 21.3	41 5.4	18 2.4		11 759
13	授業内容に興味関心を持ちましたか。	3.91	258 33.9	255 33.6	190 25.0	37 4.9	20 2.6		10 760
14	授業中の私語を迷惑に感じたことがどの程度ありますか。	3.64	57 7.5	87 11.4	226 29.6	100 13.1	294 38.5		6 764
15	教員の話し方は明瞭で、聞き取りやすかったですか。	4.11	343 44.9	223 29.2	156 20.4	22 2.9	20 2.6		6 764
16	教員は学生に質問したり学生に発言させたりして、効果的に学生の授業参加を促しましたか。	3.73	257 33.6	206 26.9	203 26.5	37 4.8	63 8.2		4 766
17	教員は学生から出された質問や発言に適切に回答・対応しましたか。	3.94	294 38.3	214 27.9	204 26.6	27 3.5	28 3.7		3 767
18	教員は学生一人一人に語りかけるなど、学生とのコミュニケーションを心がける授業をしましたか。	3.83	270 35.4	221 29.0	187 24.5	39 5.1	46 6.0		7 763
19	教員の熱意・情熱を感じましたか。	4.13	339 44.4	241 31.5	146 19.1	22 2.9	16 2.1		6 764
20	あなたはこの授業に満足しましたか。	4.08	292 38.3	295 38.7	141 18.5	14 1.8	20 2.6		8 762
21	教員の黒板の使い方は適切でしたか。	4.13	300 41.1	182 24.9	131 17.9	23 3.2	13 1.8	81 11.1	40 730
22	教員は必要に応じて教具及び教材(プロジェクター、パソコン、ビデオ、CD、DVD他)を利用していますか。	4.23	289 39.9	120 16.6	100 13.8	10 1.4	15 2.1	190 26.2	46 724
23	教員は必要に応じて配布資料(レジュメ等)の利用及び参考資料の紹介をしましたか。	4.23	360 49.5	141 19.4	127 17.4	18 2.5	15 2.1	67 9.2	42 728

1.あなたがこの授業を受講した動機は何ですか。(複数回答可)

No.	選択肢	回答数	回答率
①	内容に関心があったから	257	33.4
②	教員に関心があったから	106	13.8
③	単位を取るため	461	59.9
④	必修だから	117	15.2
⑤	ただ何となく	37	4.8
⑥	時間割があいていたから	126	16.4
⑦	単位が取りやすいから	24	3.1
⑧	先輩や友人に勧められて	27	3.5
⑨	資格取得に役立つから	56	7.3
⑩	将来の進路に有益だから	64	8.3
⑪	その他	4	0.5
	無回答	24	3.1

当学年平均点と大学全体平均点との比較



学年	4年
----	----

受講者数	-
回答者数	286

■学年

1年	2年	3年	4年	無効回答
0	0	0	286	0

■学部

経営学部	総合政策学部	人間文化学部	女子短期大学部	無効回答
164	0	108	1	13

【平均点の算出方法について】

※問11の学生の平均点は、回答5~1の回答数にそれぞれ1点、3点、5点、3点、1点を加重して算出しております。(回答3が最適値)

※問14の設問の平均点は、回答5~1の回答数にそれぞれ1~5点を加重して算出しております。

※その他の設問の平均点は、回答5~1の回答数にそれぞれ5~1点を加重して算出しております。

問	設問文	平均点 学生	回答数/回答率(%)					無効 回答	有効 回答
			5	4	3	2	1		
2	あなたのこの授業への出席率ほどの程度でしたか。	3.92	66 23.2	139 48.8	73 25.6	5 1.8	2 0.7		1 285
3	あなたは遅刻せずにこの授業を受けましたか。	4.30	147 51.8	89 31.3	37 13.0	9 3.2	2 0.7		2 284
4	あなたは前もって講義要項(シラバス)を読みましたか。	3.56	82 28.9	70 24.6	87 30.6	15 5.3	30 10.6		2 284
5	あなたはこの授業の板書事項や授業の要点をノートに取りましたか。	3.92	107 37.4	91 31.8	59 20.6	15 5.2	14 4.9		0 286
6	あなたは授業中に質問や発言をして、積極的に授業に参加しましたか。	3.23	58 20.4	64 22.5	87 30.6	34 12.0	41 14.4		2 284
7	あなたはこの授業の予習復習をしましたか。	3.15	39 13.6	76 26.6	95 33.2	42 14.7	34 11.9		0 286
8	あなたはこの授業で新しい知識や技能、考え方を得ることができましたか。	4.08	99 35.0	125 44.2	47 16.6	7 2.5	5 1.8		3 283
9	講義要項(シラバス)と授業内容は一致していましたか。	4.13	130 45.6	76 26.7	70 24.6	4 1.4	5 1.8		1 285
10	授業は段階的に順序正しく行われていましたか。	4.28	149 52.3	80 28.1	47 16.5	4 1.4	5 1.8		1 285
11	各回ごとの授業内容の分量は適切でしたか。	4.02	41 14.3	50 17.5	189 66.1	4 1.4	2 0.7		0 286
12	授業内容は分かりやすかったですか。	4.03	102 36.7	95 34.2	70 25.2	8 2.9	3 1.1		8 278
13	授業内容に興味関心を持ちましたか。	4.01	105 37.4	93 33.1	70 24.9	6 2.1	7 2.5		5 281
14	授業中の私語を迷惑に感じたことがどの程度ありますか。	3.57	22 7.7	45 15.7	78 27.3	31 10.8	110 38.5		0 286
15	教員の話し方は明瞭で、聞き取りやすかったですか。	4.21	133 46.8	91 32.0	49 17.3	8 2.8	3 1.1		2 284
16	教員は学生に質問したり学生に発言させたりして、効果的に学生の授業参加を促しましたか。	3.85	97 34.0	91 31.9	68 23.9	16 5.6	13 4.6		1 285
17	教員は学生から出された質問や発言に適切に回答・対応しましたか。	4.04	117 41.1	83 29.1	72 25.3	5 1.8	8 2.8		1 285
18	教員は学生一人一人に語りかけるなど、学生とのコミュニケーションを心がける授業をしましたか。	3.89	105 37.1	80 28.3	72 25.4	14 4.9	12 4.2		3 283
19	教員の熱意・情熱を感じましたか。	4.24	134 47.9	85 30.4	56 20.0	3 1.1	2 0.7		6 280
20	あなたはこの授業に満足しましたか。	4.16	119 41.8	106 37.2	51 17.9	5 1.8	4 1.4		1 285
21	教員の黒板の使い方は適切でしたか。	4.27	137 49.1	65 23.3	46 16.5	6 2.2	3 1.1	22 7.9	7 279
22	教員は必要に応じて教具及び教材(プロジェクター、パソコン、ビデオ、CD、DVD他)を利用していますか。	4.27	120 43.2	48 17.3	43 15.5	2 0.7	5 1.8	60 21.6	8 278
23	教員は必要に応じて配布資料(レジュメ等)の利用及び参考資料の紹介をしましたか。	4.39	157 56.3	60 21.5	37 13.3	6 2.2	2 0.7	17 6.1	7 279

1.あなたがこの授業を受講した動機は何ですか。(複数回答可)

No.	選択肢	回答数	回答率
①	内容に関心があったから	104	36.4
②	教員に関心があったから	37	12.9
③	単位を取るため	171	59.8
④	必修だから	30	10.5
⑤	ただ何となく	15	5.2
⑥	時間割があいていたから	54	18.9
⑦	単位が取りやすいから	7	2.4
⑧	先輩や友人に勧められて	0	0.0
⑨	資格取得に役立つから	17	5.9
⑩	将来の進路に有益だから	16	5.6
⑪	その他	0	0.0
	無回答	17	5.9

当学年平均点と大学全体平均点との比較

