

受講者数	4,437
回答者数	3,196

■学年

1年	2年	3年	4年	無効回答
1,016	945	867	308	60

■学部

経営学部	総合政策学部	人間文化学部	女子短期大学部	無効回答
1,851	12	1,181	0	152

【平均点の算出方法について】

※問11の学生の平均点は、回答5~1の回答数にそれぞれ1点、3点、5点、3点、1点を加重して算出しております。(回答3が最適値)

※問14の設問の平均点は、回答5~1の回答数にそれぞれ1~5点を加重して算出しております。

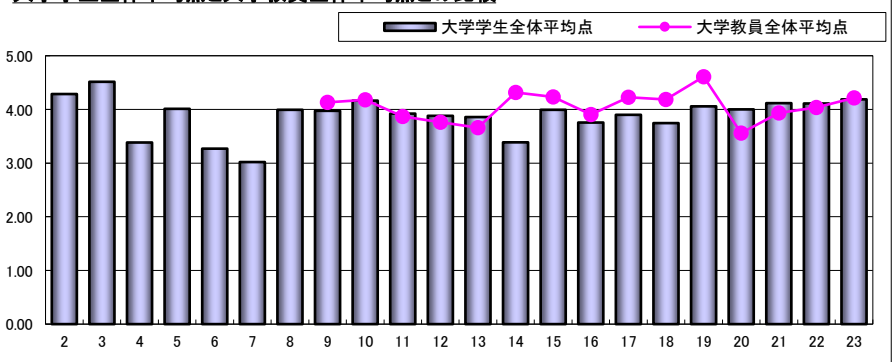
※その他の設問の平均点は、回答5~1の回答数にそれぞれ5~1点を加重して算出しております。

問	設問文	平均点		回答数/回答率(%)					無効回答	有効回答	
		教員	学生	5	4	3	2	1			0
2	あなたのこの授業への出席率ほどの程度でしたか。	-	4.29	1,499	1,168	460	48	10		11	3,185
				47.1	36.7	14.4	1.5	0.3			
3	あなたは遅刻せずにこの授業を受けましたか。	-	4.51	2,094	706	294	42	29		31	3,165
				66.2	22.3	9.3	1.3	0.9			
4	あなたは前もって講義要項(シラバス)を読みましたか。	-	3.38	787	801	858	275	443		32	3,164
				24.9	25.3	27.1	8.7	14.0			
5	あなたはこの授業の板書事項や授業の要点をノートに取りましたか。	-	4.01	1,310	919	692	152	93		30	3,166
				41.4	29.0	21.9	4.8	2.9			
6	あなたは授業中に質問や発言をして、積極的に授業に参加しましたか。	-	3.27	642	718	1,039	361	396		40	3,156
				20.3	22.8	32.9	11.4	12.5			
7	あなたはこの授業の予習復習をしましたか。	-	3.02	430	628	1,151	459	484		44	3,152
				13.6	19.9	36.5	14.6	15.4			
8	あなたはこの授業で新しい知識や技能、考え方を得ることができましたか。	-	3.99	1,127	1,148	694	132	64		31	3,165
				35.6	36.3	21.9	4.2	2.0			
9	講義要項(シラバス)と授業内容は一致していましたか。	4.13	3.97	1,131	976	923	64	54		48	3,148
				35.9	31.0	29.3	2.0	1.7			
10	授業は段階的に順序正しく行われていましたか。	4.18	4.16	1,372	1,045	654	57	29		39	3,157
				43.5	33.1	20.7	1.8	0.9			
11	各回ごとの授業内容の分量は適切でしたか。	3.87	3.92	451	718	1,925	57	15		30	3,166
				14.2	22.7	60.8	1.8	0.5			
12	授業内容は分かりやすかったですか。	3.76	3.88	1,021	1,042	815	179	74		65	3,131
				32.6	33.3	26.0	5.7	2.4			
13	授業内容に興味関心を持ちましたか。	3.66	3.86	1,004	1,066	811	191	87		37	3,159
				31.8	33.7	25.7	6.0	2.8			
14	授業中の私語を迷惑に感じたことがどの程度ありますか。	4.32	3.39	325	480	987	395	980		29	3,167
				10.3	15.2	31.2	12.5	30.9			
15	教員の話方は明瞭で、聞き取りやすかったですか。	4.23	3.99	1,261	966	694	157	92		26	3,170
				39.8	30.5	21.9	5.0	2.9			
16	教員は学生に質問したり学生に発言させたりして、効果的に学生の授業参加を促しましたか。	3.90	3.76	999	876	946	197	144		34	3,162
				31.6	27.7	29.9	6.2	4.6			
17	教員は学生から出された質問や発言に適切に回答・対応しましたか。	4.23	3.90	1,093	953	901	135	80		34	3,162
				34.6	30.1	28.5	4.3	2.5			
18	教員は学生一人一人に語りかけるなど、学生とのコミュニケーションを心がける授業をしましたか。	4.18	3.74	972	862	998	204	124		36	3,160
				30.8	27.3	31.6	6.5	3.9			
19	教員の熱意・情熱を感じましたか。	4.61	4.06	1,273	1,014	696	116	55		42	3,154
				40.4	32.1	22.1	3.7	1.7			
20	あなたはこの授業に満足しましたか。	3.56	4.00	1,156	1,099	691	122	73		55	3,141
				36.8	35.0	22.0	3.9	2.3			
21	教員の黒板の使い方は適切でしたか。	3.93	4.12	1,295	830	615	82	60	191	123	3,073
				42.1	27.0	20.0	2.7	2.0	6.2		
22	教員は必要に応じて教員及び教材(プロジェクター、パソコン、ビデオ、CD、DVD他)を利用していますか。	4.03	4.11	1,257	524	553	83	87	549	143	3,053
				41.2	17.2	18.1	2.7	2.8	18.0		
23	教員は必要に応じて配布資料(レジュメ等)の利用及び参考資料の紹介をしましたか。	4.21	4.19	1,447	666	582	74	62	229	136	3,060
				47.3	21.8	19.0	2.4	2.0	7.5		

1.あなたがこの授業を受講した動機は何ですか。(複数回答可)

No.	選択肢	回答数	回答率
①	内容に関心があったから	923	28.9
②	教員に関心があったから	309	9.7
③	単位を取るため	1,628	50.9
④	必修だから	592	18.5
⑤	ただ何となく	145	4.5
⑥	時間割があいていたから	353	11.0
⑦	単位が取りやすいから	42	1.3
⑧	先輩や友人に勧められて	61	1.9
⑨	資格取得に役立つから	331	10.4
⑩	将来の進路に有益だから	258	8.1
⑪	その他	9	0.3
	無回答	185	5.8

大学学生全体平均点と大学教員全体平均点との比較



学部	経営学部
----	------

受講者数	-
回答者数	1,851

■学年

1年	2年	3年	4年	無効回答
524	568	573	174	12

■学部

経営学部	総合政策学部	人間文化学部	女子短期大学部	無効回答
1,851	0	0	0	0

【平均点の算出方法について】

※問11の学生の平均点は、回答5~1の回答数にそれぞれ1点、3点、5点、3点、1点を加重して算出しております。(回答3が最適値)

※問14の設問の平均点は、回答5~1の回答数にそれぞれ1~5点を加重して算出しております。

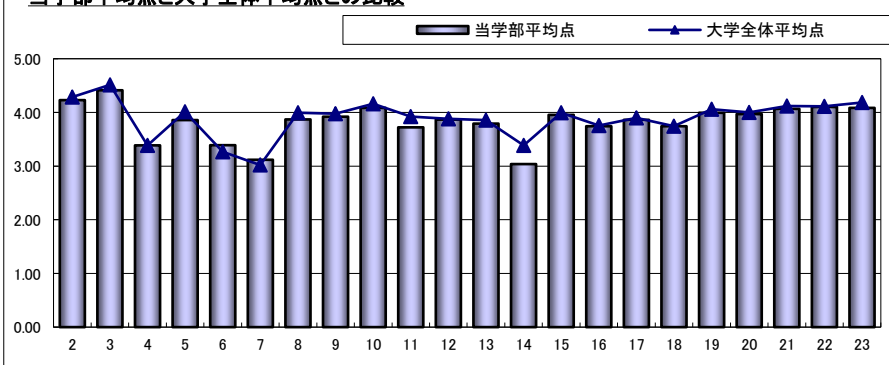
※その他の設問の平均点は、回答5~1の回答数にそれぞれ5~1点を加重して算出しております。

問	設問文	平均点 学生	回答数/回答率(%)					無効 回答	有効 回答
			5	4	3	2	1		
2	あなたのこの授業への出席率ほどの程度でしたか。	4.23	828 44.9	661 35.8	312 16.9	35 1.9	8 0.4		7 1,844
3	あなたは遅刻せずにこの授業を受けましたか。	4.41	1,091 59.6	475 25.9	218 11.9	27 1.5	21 1.1		19 1,832
4	あなたは前もって講義要項(シラバス)を読みましたか。	3.39	439 23.9	454 24.8	549 29.9	160 8.7	232 12.6		17 1,834
5	あなたはこの授業の板書事項や授業の要点をノートに取りましたか。	3.86	638 34.7	534 29.1	495 26.9	105 5.7	65 3.5		14 1,837
6	あなたは授業中に質問や発言をして、積極的に授業に参加しましたか。	3.39	420 22.9	433 23.6	605 33.0	191 10.4	184 10.0		18 1,833
7	あなたはこの授業の予習復習をしましたか。	3.12	291 15.9	384 21.0	658 36.0	237 13.0	257 14.1		24 1,827
8	あなたはこの授業で新しい知識や技能、考え方を得ることができましたか。	3.87	566 30.9	646 35.3	479 26.2	94 5.1	46 2.5		20 1,831
9	講義要項(シラバス)と授業内容は一致していましたか。	3.92	607 33.2	581 31.8	562 30.8	40 2.2	37 2.0		24 1,827
10	授業は段階的に順序正しく行われていましたか。	4.08	722 39.5	620 33.9	430 23.5	36 2.0	22 1.2		21 1,830
11	各回ごとの授業内容の分量は適切でしたか。	3.72	327 17.8	460 25.1	1,001 54.6	34 1.9	12 0.7		17 1,834
12	授業内容は分かりやすかったですか。	3.87	593 32.7	568 31.3	518 28.6	85 4.7	49 2.7		38 1,813
13	授業内容に興味関心を持ちましたか。	3.79	539 29.4	585 31.9	548 29.9	104 5.7	55 3.0		20 1,831
14	授業中の私語を迷惑に感じたことがどの程度ありますか。	3.04	252 13.7	342 18.6	677 36.9	215 11.7	350 19.1		15 1,836
15	教員の話し方は明瞭で、聞き取りやすかったですか。	3.95	688 37.5	569 31.0	439 23.9	84 4.6	55 3.0		16 1,835
16	教員は学生に質問したり学生に発言させたりして、効果的に学生の授業参加を促しましたか。	3.74	551 30.0	526 28.6	574 31.2	108 5.9	78 4.2		14 1,837
17	教員は学生から出された質問や発言に適切に回答・対応しましたか。	3.86	592 32.3	566 30.9	550 30.1	72 3.9	50 2.7		21 1,830
18	教員は学生一人一人に語りかけるなど、学生とのコミュニケーションを心がける授業をしましたか。	3.74	541 29.6	510 27.9	611 33.4	103 5.6	65 3.6		21 1,830
19	教員の熱意・情熱を感じましたか。	3.99	684 37.4	584 32.0	457 25.0	66 3.6	36 2.0		24 1,827
20	あなたはこの授業に満足しましたか。	3.97	646 35.4	626 34.3	444 24.4	62 3.4	45 2.5		28 1,823
21	教員の黒板の使い方は適切でしたか。	4.07	704 39.7	460 25.9	400 22.6	51 2.9	31 1.7	127 7.2	78 1,773
22	教員は必要に応じて教具及び教材(プロジェクター、パソコン、ビデオ、CD、DVD他)を利用していますか。	4.10	763 43.3	338 19.2	366 20.8	53 3.0	44 2.5	197 11.2	90 1,761
23	教員は必要に応じて配布資料(レジュメ等)の利用及び参考資料の紹介をしましたか。	4.08	773 43.7	393 22.2	399 22.6	51 2.9	44 2.5	107 6.1	84 1,767

1.あなたがこの授業を受講した動機は何ですか。(複数回答可)

No.	選択肢	回答数	回答率
①	内容に関心があったから	455	24.6
②	教員に関心があったから	161	8.7
③	単位を取るため	1,015	54.8
④	必修だから	302	16.3
⑤	ただ何となく	101	5.5
⑥	時間割があいていたから	191	10.3
⑦	単位が取りやすいから	33	1.8
⑧	先輩や友人に勧められて	33	1.8
⑨	資格取得に役立つから	91	4.9
⑩	将来の進路に有益だから	104	5.6
⑪	その他	6	0.3
	無回答	108	5.8

当学部平均点と大学全体平均点との比較



学部	人間文化学部
----	--------

受講者数	-
回答者数	1,181

■学年

1年	2年	3年	4年	無効回答
467	346	257	108	3

【平均点の算出方法について】

※問11の学生の平均点は、回答5~1の回答数にそれぞれ1点、3点、5点、3点、1点を加重して算出しております。(回答3が最適値)

※問14の設問の平均点は、回答5~1の回答数にそれぞれ1~5点を加重して算出しております。

※その他の設問の平均点は、回答5~1の回答数にそれぞれ5~1点を加重して算出しております。

■学部

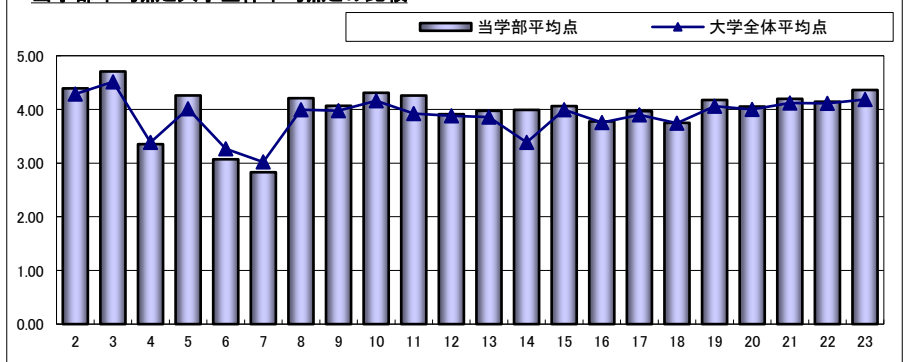
経営学部	総合政策学部	人間文化学部	女子短期大学部	無効回答
0	0	1,181	0	0

問	設問文	平均点 学生	回答数/回答率(%)					無効 回答	有効 回答	
			5	4	3	2	1			0
2	あなたのこの授業への出席率ほどの程度でしたか。	4.39	613 51.9	430 36.4	127 10.8	10 0.8	1 0.1		0	1,181
3	あなたは遅刻せずにこの授業を受けましたか。	4.71	920 78.3	184 15.7	56 4.8	12 1.0	3 0.3		6	1,175
4	あなたは前もって講義要項(シラバス)を読みましたか。	3.35	304 26.0	308 26.3	256 21.9	103 8.8	200 17.1		10	1,171
5	あなたはこの授業の板書事項や授業の要点をノートに取りましたか。	4.26	615 52.5	333 28.4	161 13.7	40 3.4	23 2.0		9	1,172
6	あなたは授業中に質問や発言をして、積極的に授業に参加しましたか。	3.07	193 16.5	245 20.9	383 32.7	150 12.8	199 17.0		11	1,170
7	あなたはこの授業の予習復習をしましたか。	2.83	110 9.4	209 17.9	434 37.1	206 17.6	211 18.0		11	1,170
8	あなたはこの授業で新しい知識や技能、考え方を得ることができましたか。	4.21	519 44.0	446 37.8	171 14.5	31 2.6	13 1.1		1	1,180
9	講義要項(シラバス)と授業内容は一致していましたか。	4.07	470 40.3	350 30.0	315 27.0	17 1.5	14 1.2		15	1,166
10	授業は段階的に順序正しく行われていましたか。	4.31	596 50.9	368 31.4	187 16.0	14 1.2	6 0.5		10	1,171
11	各回ごとの授業内容の分量は適切でしたか。	4.26	97 8.2	227 19.3	840 71.2	14 1.2	1 0.1		2	1,179
12	授業内容は分かりやすかったですか。	3.91	385 33.2	415 35.7	257 22.1	81 7.0	23 2.0		20	1,161
13	授業内容に興味関心を持ちましたか。	3.97	424 36.1	428 36.5	217 18.5	77 6.6	28 2.4		7	1,174
14	授業中の私語を迷惑に感じたことがどの程度ありますか。	3.99	48 4.1	105 8.9	261 22.2	160 13.6	604 51.3		3	1,178
15	教員の話し方は明瞭で、聞き取りやすかったですか。	4.06	516 43.8	351 29.8	213 18.1	64 5.4	34 2.9		3	1,178
16	教員は学生に質問したり学生に発言させたりして、効果的に学生の授業参加を促しましたか。	3.78	405 34.5	304 25.9	322 27.4	83 7.1	60 5.1		7	1,174
17	教員は学生から出された質問や発言に適切に回答・対応しましたか。	3.97	457 38.9	337 28.7	297 25.3	56 4.8	29 2.5		5	1,176
18	教員は学生一人一人に語りかけるなど、学生とのコミュニケーションを心がける授業をしましたか。	3.75	391 33.3	299 25.5	339 28.9	89 7.6	56 4.8		7	1,174
19	教員の熱意・情熱を感じましたか。	4.18	538 45.9	378 32.2	198 16.9	43 3.7	16 1.4		8	1,173
20	あなたはこの授業に満足しましたか。	4.05	457 39.0	425 36.2	214 18.2	51 4.3	26 2.2		8	1,173
21	教員の黒板の使い方は適切でしたか。	4.20	531 46.0	334 28.9	181 15.7	29 2.5	25 2.2	54 4.7	27	1,154
22	教員は必要に応じて教員及び教材(プロジェクター、パソコン、ビデオ、CD、DVD他)を利用していますか。	4.14	446 38.9	157 13.7	156 13.6	27 2.4	39 3.4	321 28.0	35	1,146
23	教員は必要に応じて配布資料(レジュメ等)の利用及び参考資料の紹介をしましたか。	4.36	607 52.9	244 21.3	151 13.2	21 1.8	13 1.1	111 9.7	34	1,147

1.あなたがこの授業を受講した動機は何ですか。(複数回答可)

No.	選択肢	回答数	回答率
①	内容に関心があったから	436	36.9
②	教員に関心があったから	134	11.3
③	単位を取るため	549	46.5
④	必修だから	274	23.2
⑤	ただ何となく	41	3.5
⑥	時間割があいていたから	152	12.9
⑦	単位が取りやすいから	9	0.8
⑧	先輩や友人に勧められて	25	2.1
⑨	資格取得に役立つから	233	19.7
⑩	将来の進路に有益だから	150	12.7
⑪	その他	3	0.3
	無回答	28	2.4

当学部平均点と大学全体平均点との比較



学年	1年
----	----

受講者数	-
回答者数	1,016

■学年

1年	2年	3年	4年	無効回答
1,016	0	0	0	0

■学部

経営学部	総合政策学部	人間文化学部	女子短期大学部	無効回答
524	0	467	0	25

【平均点の算出方法について】

※問11の学生の平均点は、回答5~1の回答数にそれぞれ1点、3点、5点、3点、1点を加重して算出しております。(回答3が最適値)

※問14の設問の平均点は、回答5~1の回答数にそれぞれ1~5点を加重して算出しております。

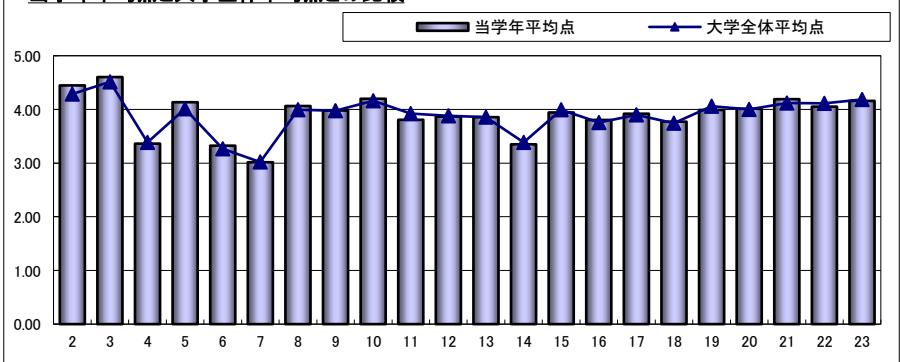
※その他の設問の平均点は、回答5~1の回答数にそれぞれ5~1点を加重して算出しております。

問	設問文	平均点 学生	回答数/回答率(%)					無効 回答	有効 回答
			5	4	3	2	1		
2	あなたのこの授業への出席率ほどの程度でしたか。	4.45	588 57.9	309 30.4	105 10.3	10 1.0	3 0.3		1,015
3	あなたは遅刻せずにこの授業を受けましたか。	4.60	744 73.9	167 16.6	67 6.7	17 1.7	12 1.2		1,007
4	あなたは前もって講義要項(シラバス)を読みましたか。	3.36	264 26.2	238 23.6	256 25.4	102 10.1	149 14.8		1,009
5	あなたはこの授業の板書事項や授業の要点をノートに取りましたか。	4.13	486 48.3	262 26.0	193 19.2	40 4.0	26 2.6		1,007
6	あなたは授業中に質問や発言をして、積極的に授業に参加しましたか。	3.32	229 22.8	225 22.4	316 31.4	113 11.2	122 12.1		1,005
7	あなたはこの授業の予習復習をしましたか。	3.02	142 14.1	198 19.7	359 35.8	144 14.3	161 16.0		1,004
8	あなたはこの授業で新しい知識や技能、考え方を得ることができましたか。	4.06	389 38.5	357 35.3	221 21.9	25 2.5	18 1.8		1,010
9	講義要項(シラバス)と授業内容は一致していましたか。	3.98	388 38.6	267 26.6	309 30.8	21 2.1	19 1.9		1,004
10	授業は段階的に順序正しく行われていましたか。	4.20	477 47.6	285 28.4	214 21.3	17 1.7	10 1.0		1,003
11	各回ごとの授業内容の分量は適切でしたか。	3.81	161 16.0	250 24.8	572 56.7	22 2.2	4 0.4		1,009
12	授業内容は分かりやすかったですか。	3.87	337 33.7	305 30.5	268 26.8	64 6.4	25 2.5		999
13	授業内容に興味関心を持ちましたか。	3.86	333 33.0	317 31.4	266 26.3	69 6.8	25 2.5		1,010
14	授業中の私語を迷惑に感じたことがどの程度ありますか。	3.35	107 10.6	157 15.6	314 31.1	138 13.7	293 29.0		1,009
15	教員の話し方は明瞭で、聞き取りやすかったですか。	3.94	411 40.7	262 25.9	238 23.5	69 6.8	31 3.1		1,011
16	教員は学生に質問したり学生に発言させたりして、効果的に学生の授業参加を促しましたか。	3.80	339 33.5	279 27.5	294 29.0	59 5.8	42 4.1		1,013
17	教員は学生から出された質問や発言に適切に回答・対応しましたか。	3.92	375 37.1	275 27.2	288 28.5	48 4.8	24 2.4		1,010
18	教員は学生一人一人に語りかけるなど、学生とのコミュニケーションを心がける授業をしましたか。	3.77	329 32.5	262 25.9	318 31.4	67 6.6	36 3.6		1,012
19	教員の熱意・情熱を感じましたか。	3.99	392 38.8	296 29.3	259 25.6	45 4.5	18 1.8		1,010
20	あなたはこの授業に満足しましたか。	4.01	391 39.1	318 31.8	231 23.1	35 3.5	26 2.6		1,001
21	教員の黒板の使い方は適切でしたか。	4.19	466 47.5	241 24.6	183 18.7	24 2.4	19 1.9	48 4.9	981
22	教員は必要に応じて教具及び教材(プロジェクター、パソコン、ビデオ、CD、DVD他)を利用していますか。	4.05	402 41.2	157 16.1	190 19.5	28 2.9	38 3.9	160 16.4	975
23	教員は必要に応じて配布資料(レジュメ等)の利用及び参考資料の紹介をしましたか。	4.16	437 44.8	206 21.1	195 20.0	24 2.5	18 1.8	96 9.8	976

1.あなたがこの授業を受講した動機は何ですか。(複数回答可)

No.	選択肢	回答数	回答率
①	内容に関心があったから	348	34.3
②	教員に関心があったから	68	6.7
③	単位を取るため	444	43.7
④	必修だから	223	21.9
⑤	ただ何となく	45	4.4
⑥	時間割があいていたから	93	9.2
⑦	単位が取りやすいから	16	1.6
⑧	先輩や友人に勧められて	30	3.0
⑨	資格取得に役立つから	125	12.3
⑩	将来の進路に有益だから	110	10.8
⑪	その他	4	0.4
	無回答	44	4.3

当学年平均点と大学全体平均点との比較



学年	2年
----	----

受講者数	-
回答者数	945

■学年

1年	2年	3年	4年	無効回答
0	945	0	0	0

■学部

経営学部	総合政策学部	人間文化学部	女子短期大学部	無効回答
568	1	346	0	30

【平均点の算出方法について】

※問11の学生の平均点は、回答5~1の回答数にそれぞれ1点、3点、5点、3点、1点を加重して算出しております。(回答3が最適値)

※問14の設問の平均点は、回答5~1の回答数にそれぞれ1~5点を加重して算出しております。

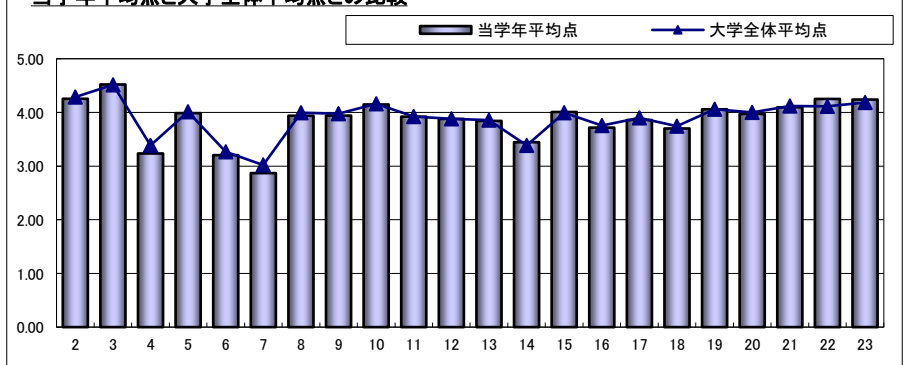
※その他の設問の平均点は、回答5~1の回答数にそれぞれ5~1点を加重して算出しております。

問	設問文	平均点 学生	回答数/回答率(%)					無効 回答	有効 回答
			5	4	3	2	1		
2	あなたのこの授業への出席率ほどの程度でしたか。	4.25	425 45.2	349 37.1	149 15.9	14 1.5	3 0.3		5 940
3	あなたは遅刻せずにこの授業を受けましたか。	4.52	624 66.8	198 21.2	94 10.1	10 1.1	8 0.9		11 934
4	あなたは前もって講義要項(シラバス)を読みましたか。	3.24	217 23.3	201 21.6	262 28.1	86 9.2	165 17.7		14 931
5	あなたはこの授業の板書事項や授業の要点をノートに取りましたか。	3.99	376 40.3	275 29.4	206 22.1	48 5.1	29 3.1		11 934
6	あなたは授業中に質問や発言をして、積極的に授業に参加しましたか。	3.20	191 20.4	188 20.1	314 33.5	107 11.4	136 14.5		9 936
7	あなたはこの授業の予習復習をしましたか。	2.87	120 12.9	145 15.6	336 36.1	155 16.6	176 18.9		13 932
8	あなたはこの授業で新しい知識や技能、考え方を得ることができましたか。	3.94	321 34.2	335 35.7	206 22.0	55 5.9	21 2.2		7 938
9	講義要項(シラバス)と授業内容は一致していましたか。	3.94	322 34.7	274 29.6	297 32.0	22 2.4	12 1.3		18 927
10	授業は段階的に順序正しく行われていましたか。	4.15	394 42.3	311 33.4	205 22.0	15 1.6	7 0.8		13 932
11	各回ごとの授業内容の分量は適切でしたか。	3.92	133 14.2	220 23.5	570 60.8	10 1.1	5 0.5		7 938
12	授業内容は分かりやすかったですか。	3.88	315 34.2	295 32.1	225 24.5	53 5.8	32 3.5		25 920
13	授業内容に興味関心を持ちましたか。	3.84	317 33.9	288 30.8	232 24.8	61 6.5	37 4.0		10 935
14	授業中の私語を迷惑に感じたことがどの程度ありますか。	3.44	97 10.4	130 13.9	279 29.8	118 12.6	311 33.3		10 935
15	教員の話し方は明瞭で、聞き取りやすかったですか。	4.01	391 41.9	279 29.9	182 19.5	41 4.4	40 4.3		12 933
16	教員は学生に質問したり学生に発言させたりして、効果的に学生の授業参加を促しましたか。	3.72	300 32.1	242 25.9	277 29.6	63 6.7	54 5.8		9 936
17	教員は学生から出された質問や発言に適切に回答・対応しましたか。	3.86	328 35.2	255 27.3	270 28.9	50 5.4	30 3.2		12 933
18	教員は学生一人一人に語りかけるなど、学生とのコミュニケーションを心がける授業をしましたか。	3.70	302 32.4	225 24.1	278 29.8	78 8.4	49 5.3		13 932
19	教員の熱意・情熱を感じましたか。	4.06	389 41.8	295 31.7	184 19.8	38 4.1	25 2.7		14 931
20	あなたはこの授業に満足しましたか。	3.97	347 37.2	313 33.5	200 21.4	45 4.8	28 3.0		12 933
21	教員の黒板の使い方は適切でしたか。	4.10	383 42.2	227 25.0	183 20.2	24 2.6	24 2.6	67 7.4	37 908
22	教員は必要に応じて教員及び教材(プロジェクター、パソコン、ビデオ、CD、DVD他)を利用していますか。	4.25	427 47.0	141 15.5	136 15.0	19 2.1	22 2.4	163 18.0	37 908
23	教員は必要に応じて配布資料(レジュメ等)の利用及び参考資料の紹介をしましたか。	4.24	465 51.2	180 19.8	150 16.5	18 2.0	26 2.9	69 7.6	37 908

1.あなたがこの授業を受講した動機は何ですか。(複数回答可)

No.	選択肢	回答数	回答率
①	内容に関心があったから	196	20.7
②	教員に関心があったから	82	8.7
③	単位を取るため	437	46.2
④	必修だから	288	30.5
⑤	ただ何となく	49	5.2
⑥	時間割があいていたから	89	9.4
⑦	単位が取りやすいから	10	1.1
⑧	先輩や友人に勧められて	16	1.7
⑨	資格取得に役立つから	123	13.0
⑩	将来の進路に有益だから	74	7.8
⑪	その他	0	0.0
	無回答	45	4.8

当学年平均点と大学全体平均点との比較



学年	3年
----	----

受講者数	-
回答者数	867

■学年

1年	2年	3年	4年	無効回答
0	0	867	0	0

■学部

経営学部	総合政策学部	人間文化学部	女子短期大学部	無効回答
573	0	257	0	37

【平均点の算出方法について】

※問11の学生の平均点は、回答5~1の回答数にそれぞれ1点、3点、5点、3点、1点を加重して算出しております。(回答3が最適値)

※問14の設問の平均点は、回答5~1の回答数にそれぞれ1~5点を加重して算出しております。

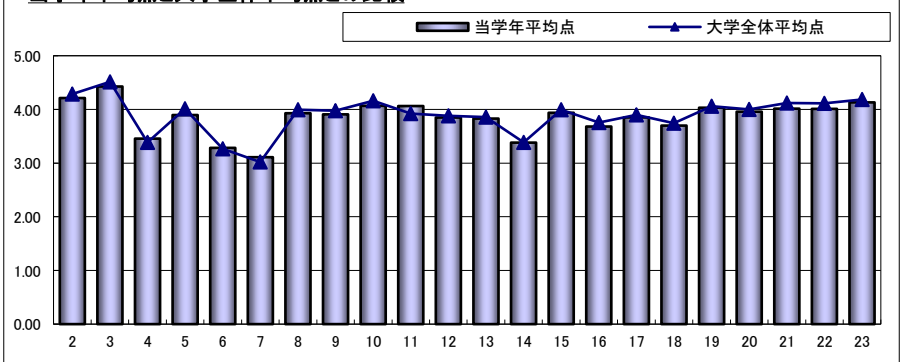
※その他の設問の平均点は、回答5~1の回答数にそれぞれ5~1点を加重して算出しております。

問	設問文	平均点 学生	回答数/回答率(%)					無効 回答	有効 回答
			5	4	3	2	1		
2	あなたのこの授業への出席率ほどの程度でしたか。	4.21	359 41.6	349 40.4	136 15.8	17 2.0	2 0.2		4 863
3	あなたは遅刻せずにこの授業を受けましたか。	4.43	499 58.2	243 28.3	104 12.1	7 0.8	5 0.6		9 858
4	あなたは前もって講義要項(シラバス)を読みましたか。	3.46	180 20.8	277 32.1	260 30.1	51 5.9	96 11.1		3 864
5	あなたはこの授業の板書事項や授業の要点をノートに取りましたか。	3.90	297 34.5	273 31.7	221 25.7	41 4.8	28 3.3		7 860
6	あなたは授業中に質問や発言をして、積極的に授業に参加しましたか。	3.28	144 16.8	226 26.4	305 35.6	93 10.9	89 10.4		10 857
7	あなたはこの授業の予習復習をしましたか。	3.11	105 12.3	208 24.3	330 38.5	104 12.1	110 12.8		10 857
8	あなたはこの授業で新しい知識や技能、考え方を得ることができましたか。	3.93	279 32.5	323 37.6	194 22.6	40 4.7	22 2.6		9 858
9	講義要項(シラバス)と授業内容は一致していましたか。	3.91	257 30.0	315 36.8	253 29.5	13 1.5	19 2.2		10 857
10	授業は段階的に順序正しく行われていましたか。	4.07	315 36.6	332 38.6	183 21.3	19 2.2	12 1.4		6 861
11	各回ごとの授業内容の分量は適切でしたか。	4.06	103 12.0	173 20.1	564 65.6	16 1.9	4 0.5		7 860
12	授業内容は分かりやすかったですか。	3.85	245 28.7	312 36.5	238 27.8	44 5.1	16 1.9		12 855
13	授業内容に興味関心を持ちましたか。	3.83	235 27.5	325 38.0	231 27.0	42 4.9	22 2.6		12 855
14	授業中の私語を迷惑に感じたことがどの程度ありますか。	3.38	76 8.8	136 15.8	293 34.1	94 10.9	261 30.3		7 860
15	教員の話し方は明瞭で、聞き取りやすかったですか。	3.94	283 32.8	311 36.1	215 24.9	37 4.3	16 1.9		5 862
16	教員は学生に質問したり学生に発言させたりして、効果的に学生の授業参加を促しましたか。	3.68	230 26.8	256 29.8	279 32.5	57 6.6	37 4.3		8 859
17	教員は学生から出された質問や発言に適切に回答・対応しましたか。	3.85	253 29.5	299 34.8	253 29.5	31 3.6	22 2.6		9 858
18	教員は学生一人一人に語りかけるなど、学生とのコミュニケーションを心がける授業をしましたか。	3.70	220 25.7	268 31.3	290 33.9	46 5.4	32 3.7		11 856
19	教員の熱意・情熱を感じましたか。	4.03	314 36.7	306 35.7	196 22.9	29 3.4	11 1.3		11 856
20	あなたはこの授業に満足しましたか。	3.96	278 32.6	330 38.7	192 22.5	34 4.0	18 2.1		15 852
21	教員の黒板の使い方は適切でしたか。	4.01	289 34.4	267 31.8	183 21.8	28 3.3	13 1.5	59 7.0	28 839
22	教員は必要に応じて教具及び教材(プロジェクター、パソコン、ビデオ、CD、DVD他)を利用していますか。	4.01	291 34.9	177 21.2	169 20.2	26 3.1	21 2.5	151 18.1	32 835
23	教員は必要に応じて配布資料(レジュメ等)の利用及び参考資料の紹介をしましたか。	4.13	367 44.0	207 24.8	175 21.0	25 3.0	13 1.6	47 5.6	33 834

1.あなたがこの授業を受講した動機は何ですか。(複数回答可)

No.	選択肢	回答数	回答率
①	内容に関心があったから	254	29.3
②	教員に関心があったから	108	12.5
③	単位を取るため	541	62.4
④	必修だから	69	8.0
⑤	ただ何となく	36	4.2
⑥	時間割があいていたから	119	13.7
⑦	単位が取りやすいから	13	1.5
⑧	先輩や友人に勧められて	5	0.6
⑨	資格取得に役立つから	62	7.2
⑩	将来の進路に有益だから	56	6.5
⑪	その他	4	0.5
	無回答	55	6.3

当学年平均点と大学全体平均点との比較



学年	4年
----	----

受講者数	-
回答者数	308

■ 学年

1年	2年	3年	4年	無効回答
0	0	0	308	0

■ 学部

経営学部	総合政策学部	人間文化学部	女子短期大学部	無効回答
174	11	108	0	15

【平均点の算出方法について】

※問11の学生の平均点は、回答5~1の回答数にそれぞれ1点、3点、5点、3点、1点を加重して算出しております。(回答3が最適値)

※問14の設問の平均点は、回答5~1の回答数にそれぞれ1~5点を加重して算出しております。

※その他の設問の平均点は、回答5~1の回答数にそれぞれ5~1点を加重して算出しております。

問	設問文	平均点 学生	回答数/回答率(%)					無効 回答	有効 回答
			5	4	3	2	1		
2	あなたのこの授業への出席率ほどの程度でしたか。	4.07	97 31.5	142 46.1	63 20.5	5 1.6	1 0.3		0 308
3	あなたは遅刻せずにこの授業を受けましたか。	4.52	195 63.3	84 27.3	22 7.1	7 2.3	0 0.0		0 308
4	あなたは前もって講義要項(シラバス)を読みましたか。	3.62	105 34.8	72 23.8	60 19.9	34 11.3	31 10.3		6 302
5	あなたはこの授業の板書事項や授業の要点をノートに取りましたか。	4.04	133 43.3	89 29.0	57 18.6	20 6.5	8 2.6		1 307
6	あなたは授業中に質問や発言をして、積極的に授業に参加しましたか。	3.18	62 20.5	63 20.8	92 30.4	40 13.2	46 15.2		5 303
7	あなたはこの授業の予習復習をしましたか。	3.13	47 15.5	60 19.8	114 37.6	49 16.2	33 10.9		5 303
8	あなたはこの授業で新しい知識や技能、考え方を得ることができましたか。	4.12	119 38.9	117 38.2	59 19.3	10 3.3	1 0.3		2 306
9	講義要項(シラバス)と授業内容は一致していましたか。	4.23	143 47.0	99 32.6	55 18.1	4 1.3	3 1.0		4 304
10	授業は段階的に順序正しく行われていましたか。	4.39	165 53.9	97 31.7	43 14.1	1 0.3	0 0.0		2 306
11	各回ごとの授業内容の分量は適切でしたか。	4.11	36 11.8	58 19.0	207 67.6	4 1.3	1 0.3		2 306
12	授業内容は分かりやすかったですか。	4.04	108 35.9	109 36.2	72 23.9	12 4.0	0 0.0		7 301
13	授業内容に興味関心を持ちましたか。	4.02	102 33.6	118 38.8	72 23.7	11 3.6	1 0.3		4 304
14	授業中の私語を迷惑に感じたことがどの程度ありますか。	3.49	32 10.4	42 13.6	88 28.6	36 11.7	110 35.7		0 308
15	教員の話し方は明瞭で、聞き取りやすかったですか。	4.28	154 50.0	99 32.1	45 14.6	7 2.3	3 1.0		0 308
16	教員は学生に質問したり学生に発言させたりして、効果的に学生の授業参加を促しましたか。	3.91	109 36.0	90 29.7	80 26.4	15 5.0	9 3.0		5 303
17	教員は学生から出された質問や発言に適切に回答・対応しましたか。	4.10	119 39.0	106 34.8	73 23.9	4 1.3	3 1.0		3 305
18	教員は学生一人一人に語りかけるなど、学生とのコミュニケーションを心がける授業をしましたか。	3.90	101 33.1	95 31.1	93 30.5	9 3.0	7 2.3		3 305
19	教員の熱意・情熱を感じましたか。	4.34	155 51.0	100 32.9	46 15.1	2 0.7	1 0.3		4 304
20	あなたはこの授業に満足しましたか。	4.18	122 39.7	124 40.4	55 17.9	6 2.0	0 0.0		1 307
21	教員の黒板の使い方は適切でしたか。	4.23	137 46.6	81 27.6	51 17.3	6 2.0	3 1.0	16 5.4	14 294
22	教員は必要に応じて教員及び教材(プロジェクター、パソコン、ビデオ、CD、DVD他)を利用していますか。	4.22	119 41.8	37 13.0	48 16.8	7 2.5	3 1.1	71 24.9	23 285
23	教員は必要に応じて配布資料(レジュメ等)の利用及び参考資料の紹介をしましたか。	4.34	157 54.1	62 21.4	51 17.6	5 1.7	1 0.3	14 4.8	18 290

1.あなたがこの授業を受講した動機は何ですか。(複数回答可)

No.	選択肢	回答数	回答率
①	内容に関心があったから	118	38.3
②	教員に関心があったから	45	14.6
③	単位を取るため	198	64.3
④	必修だから	12	3.9
⑤	ただ何となく	15	4.9
⑥	時間割があいていたから	50	16.2
⑦	単位が取りやすいから	3	1.0
⑧	先輩や友人に勧められて	6	1.9
⑨	資格取得に役立つから	18	5.8
⑩	将来の進路に有益だから	13	4.2
⑪	その他	1	0.3
	無回答	10	3.2

当学年平均点と大学全体平均点との比較

